

**ПОЯСНЕНИЯ
К БУХГАЛТЕРСКОЙ (ФИНАНСОВОЙ) ОТЧЕТНОСТИ
АО «ГАЗПРОМ ГАЗОРАСПРЕДЕЛЕНИЕ ОРЕНБУРГ»
за 2018 год**




Оглавление

1. Общие сведения	4
1.1. Общая информация	4
1.2. Филиалы (структурные подразделения)	9
1.3. Информация об исполнительных и контрольных органах	9
Фамилия, инициалы	9
Место работы	9
Занимаемая должность	9
1.4. Информация о дочернем обществе.....	12
2. Раскрытие применяемых способов ведения учета	13
2.1. Основы представления бухгалтерской (финансовой) отчетности.....	13
2.2. Общие положения об организации бухгалтерского учета и подготовки бухгалтерской (финансовой) отчетности.....	13
2.3. Инвентаризация активов и обязательств	14
2.4. Нематериальные активы.....	14
2.5. Основные средства	15
2.6. Финансовые вложения	16
2.7. Материально-производственные запасы	17
2.8. Денежные средства и денежные эквиваленты	19
2.9. Расходы по обычным видам деятельности.....	19
2.10. Расходы будущих периодов	20
2.11. Дебиторская задолженность.....	20
2.12. Капитал.....	20
2.13. Учет кредитов и займов	21
2.14. Оценочные обязательства.....	21
2.15. Доходы по обычным видам деятельности.....	21
2.16. Изменение учетной политики	22
3. Раскрытие существенных показателей форм бухгалтерской отчетности	24
3.1. Бухгалтерский баланс	24
3.1.1. Нематериальные активы	24
3.1.2. Основные средства.....	24
3.1.3. Финансовые вложения.....	26
3.1.4. Прочие внеоборотные активы.....	27
3.1.5. Налог на добавленную стоимость по приобретенным ценностям ..	27
3.1.6. Запасы.....	27
3.1.7. Дебиторская задолженность	27
3.1.8. Денежные средства и денежные эквиваленты	28
3.1.9. Прочие оборотные активы.....	30
3.1.10. Капитал	30
3.1.11. Кредиторская задолженность.....	32
3.1.12. Доходы будущих периодов	33
3.1.13. Оценочные обязательства	33
3.2. Отчет о финансовых результатах	33
3.2.1. Доходы от обычных видов деятельности	33
3.2.2. Расходы по обычным видам деятельности.....	34
3.2.3. Прочие доходы	37
3.2.4. Прочие расходы	37
3.2.5. Налог на прибыль.....	38
3.2.6. Совокупный финансовый результат периода.....	40
3.2.7. Чистая прибыль (убыток) к распределению.....	40



Пояснения к бухгалтерской (финансовой) отчетности
АО «Газпром газораспределение Оренбург» за 2018 год

3.2.8. Прибыль (убыток) на акцию.....	41
4. Вступительные и сравнительные данные бухгалтерской (финансовой) отчетности.....	42
5. Прочая информация, характеризующая деятельность Общества.....	46
5.1. Обеспечения обязательств.....	46
5.2. Прочие ценности, операции, отраженные на забалансовых счетах (за исключением арендованных основных средств и обеспечений обязательств).....	46
5.3. Информация об операциях со связанными сторонами.....	46
5.4. Информация о рисках.....	50
5.5. Условные обязательства и условные активы.....	51
5.6. События после отчетной даты.....	51
5.6.1. Объявленные дивиденды по результатам деятельности Общества за отчетный год.....	51
5.7. Государственная помощь.....	52
5.8. Информация по прекращаемой деятельности.....	52



1. Общие сведения

1.1. Общая информация

Полное наименование: Акционерное общество «Газпром газораспределение Оренбург».

Сокращенное наименование: АО «Газпром газораспределение Оренбург».

Государственная регистрация: Зарегистрировано администрацией Ленинского района г. Оренбурга 11 февраля 1994 года № 61-п.

Внесено в Единый государственный реестр юридических лиц о юридическом лице, зарегистрированном до 1 июля 2002 года, от 14 сентября 2002 года за основным государственным номером 1025601022512.

После переименования внесено в Единый государственный реестр юридических лиц Межрайонной инспекцией Федеральной налоговой службы № 10 по Оренбургской области от 14 октября 2013 года.

Юридический адрес: 460000 г. Оренбург, ул. Краснознаменная, д.39.

Почтовый адрес: Российская Федерация, Оренбургская область, 460000, г. Оренбург, ул. Краснознаменная, д.39.

Уставный капитал Общества составляет 76 795 руб. и разделен на 76 795 штук обыкновенных именных акций номиналом 1 руб.

Состав Акционеров Общества приведен в таблице (см. Таблица 1).

Таблица 1 Акционеры Общества

№ п/п	Наименование Акционера	Доля в уставном капитале	Кол-во акций, шт.
1	АО «Газпром газораспределение»	85,2	65448
2	Оренбургская область в лице Министерства природных ресурсов, экологии и имущественных отношений Оренбургской области	7,1	5 437
3	Иные юридические лица	6,5	4 998
4	Физические лица	1,2	912


Сведения об акционерах приведены на основании списка лиц, имеющих право на участие в общем собрании акционеров по состоянию на 25.05.2018г.

Ведение реестра владельцев именных ценных бумаг Общества осуществляет ЗАО «СР-ДРАГА» в соответствии с договором от 26 мая 2004 года № Э-98-2004/11-7/143-04.

Аудитор Общества:

Общество с ограниченной ответственностью «Аудит – новые технологии» (ООО «Аудит – НТ»).

Зарегистрировано Инспекцией Министерства Российской Федерации по налогам и сборам № 28 по Юго-Западному административному округу г. Москвы 24 марта 2003 г., свидетельство серия 77 № 007883379. Внесено в Единый государственный реестр юридических лиц за основным государственным регистрационным номером 1037728012563.



Пояснения к бухгалтерской (финансовой) отчетности
АО «Газпром газораспределение Оренбург» за 2018 год

Местонахождение: Российская Федерация, 195027, г. Санкт-Петербург, ул.Синявинская, д. 3, корп. 2.

Почтовый адрес: 117246, Российская Федерация, г. Москва, а/я 23.

Тел./факс: (495) 988-95-61.

ООО «Аудит-НТ» включено в Реестр аудиторов и аудиторских организаций Саморегулируемой организации аудиторов Ассоциация «Содружество» (далее – СРО ААС) 16 июля 2012 г. за основным регистрационным номером (ОРНЗ) 11206022602.

Основным видом деятельности Общества является:

- Транспортировка газа непосредственно его потребителям на территории Оренбургской области.
- Выполнение проектно-сметной документации на строительство и реконструкцию газовых сетей и других газовых объектов.
- Строительство газопроводов среднего и низкого давления отводов и ГРС, систем газоснабжения и сооружений на них, их ремонт и реконструкция.
- Осуществление технического обслуживания газопроводов, сооружений на них, газового оборудования и приборов у потребителей газа.
- Осуществление по заявкам газификации квартир и предприятий, монтаж газоиспользующего оборудования и газовых приборов.
- Подготовка и повышение квалификации специалистов газовых хозяйств.
- Осуществление оптовой и розничной торговли.
- Осуществление коммерческой деятельности.


Общество осуществляло свою деятельность на основании следующих лицензий и свидетельств о допуске к определенным видам работ:

№ п/п	Организация	№ Лицензии	Вид деятельности	Дата выдачи	Дата окончания действия лицензии
1	2	3	4	5	7
1	Министерство образования Оренбургской области	№ 1389	Лицензия на осуществление образовательной деятельности.	25.11.2013г.	без срока ограничения




Пояснения к бухгалтерской (финансовой) отчетности
АО «Газпром газораспределение Оренбург» за 2018 год

№ п/п	Организация	№ Лицензии	Вид деятельности	Дата выдачи	Дата окончания действия лицензии
1	2	3	4	5	7
2	Министерство РФ по делам гражданской обороны, чрезвычайным ситуациям и ликвидации последствий стихийных бедствий	№56-Б/00053	Лицензия на деятельность по монтажу, техническому обслуживанию и ремонту средств обеспечения пожарной безопасности зданий и сооружений (пожарно-охранные сигнализации)	27.01.2010г.	без срока ограничения
3	Федеральная служба по экологическому, технологическому и атомному надзору	№ ВХ-49-800828	Лицензия на эксплуатацию взрывопожароопасных и химически опасных производственных объектов I, II, и III классов опасности	20.12.2013г.	без срока ограничения
4	Министерство здравоохранения Оренбургской области	ЛО-56-01-001722	Лицензия на осуществление медицинской деятельности (предрейсовые медицинские осмотры водителей транспортных средств)	12.04.2016г.	без срока ограничения
5	Федеральная служба по надзору в сфере защиты прав потребителей и благополучия человека	№56.01.15.002.Л.0000 24.07.06	Лицензия на осуществление деятельности в области использования источников ионизирующего излучения	12.07.2006г.	без срока ограничения
6	Управление по недропользованию по Оренбургской области	Серия ОРБ № 02755 ВЭ	Лицензия на право пользования недрами	27.02.2014г.	01.04.2018г.



Пояснения к бухгалтерской (финансовой) отчетности
АО «Газпром газораспределение Оренбург» за 2018 год

№ п/п	Организация	№ Лицензии	Вид деятельности	Дата выдачи	Дата окончания действия лицензии
1	2	3	4	5	7
7	Министерство природных ресурсов, экологии и имущественных отношений Оренбургской области	Серия ОРБ № 05491ВЭ	Лицензия на право пользования недрами	27.03.2018	01.04.2028
8	Отраслевая комиссия Минэнерго России по аттестации АСС и спасателей нефтяной и газовой промышленности	Рег. № 16/2-2-442 Серия 16/2-2 № 12486	Свидетельство об аттестации на право ведения аварийно-спасательных работ	30.10.2018	30.10.2021
9	Объектовая комиссия Минэнерго России по аттестации аварийно-спасательных формирований и спасателей ОАО «Газпром»	Рег. № 16/3-6-26 Серия 16/3 № 4420	Свидетельство об аттестации на право ведения аварийно-спасательных работ	18.09.2015г.	18.09.2018г.
10	Федеральная служба по экологическому, технологическому и атомному надзору	Рег. № О-129	Свидетельство о регистрации электролаборатории	25.04.2018	25.04.2021
11	Федеральная служба по экологическому, технологическому и атомному надзору	№ О-116	Свидетельство о регистрации электролаборатории	22.04.2015г.	22.04.2018г.
12	Федеральная служба по надзору в сфере природопользования	№ (56)-2079-Т	Осуществление деятельности по транспортированию отходов I-IV классов опасности	08.11.2016г.	без срока ограничения




**Пояснения к бухгалтерской (финансовой) отчетности
АО «Газпром газораспределение Оренбург» за 2018 год**

№ п/п	Организация	№ Лицензии	Вид деятельности	Дата выдачи	Дата окончания действия лицензии
1	2	3	4	5	7
13	Независимый орган по аттестации лабораторий неразрушающего контроля. Негосударственное образовательное учреждение доп. Проф. Образования «Физико-технический центр»	№ 86А110111	Аттестация лаборатории неразрушающего контроля	09.06.2017	09.06.2020

Членство в саморегулируемых организациях (далее СРО):

Наименование саморегулируемой организации	Допуск к видам работ	Номер свидетельства	Начало действия	Окончание действия
Саморегулируемая организация в области обследования, некоммерческое партнёрство «Ассоциация энергоаудиторов и энергосервисных компаний Самарской области»	№ СРО-Э-035-79	Энергетическое обследование объектов добычи, производства, транспортировки, хранения и потребления энергетических ресурсов и воды	28.02.2018	без срока ограничения
Ассоциация «Альянс строителей Оренбуржья»	Допуск к работам, оказывающим влияние на безопасность объектов капитального строительства		30.06.2017	без срока ограничения
Ассоциация Саморегулируемая организация. «Газораспределительная система. Проектирование»	Допуск к определённому виду или видам работ, которые оказывают влияние на безопасность объектов капитального строительства		09.11.2009	без срока ограничения



**Пояснения к бухгалтерской (финансовой) отчетности
АО «Газпром газораспределение Оренбург» за 2018 год**

Среднесписочная численность работающих в Обществе составила:

- в 2018 году – 3 888 чел.
- в 2017 году - 3 808 чел.
- в 2016 году – 3 933 чел.

1.2. Филиалы (структурные подразделения)

По состоянию на 31 декабря 2018 г. Общество имеет филиалы:


- Филиал АО «Газпром газораспределение Оренбург» в г. Бугуруслане
- Филиал АО «Газпром газораспределение Оренбург» в г. Бузулуке
- Филиал АО «Газпром газораспределение Оренбург» в г. Гае
- Филиал АО «Газпром газораспределение Оренбург» в г. Медногорске
- Филиал АО «Газпром газораспределение Оренбург» в г. Оренбурге
- Филиал АО «Газпром газораспределение Оренбург» в г. Орске
- Филиал АО «Газпром газораспределение Оренбург» в Оренбургском районе
- Филиал АО «Газпром газораспределение Оренбург» в г. Соль-Илецке
- Филиал АО «Газпром газораспределение Оренбург» в г. Сорочинске
- Филиал АО «Газпром газораспределение Оренбург» «Подземметаллозащита»
- Филиал АО «Газпром газораспределение Оренбург» «Газснабсервис»

1.3. Информация об исполнительных и контрольных органах

Генеральный директор АО «Газпром газораспределение Оренбург» Бородин Дмитрий Александрович с 25.07.2017г. по 15.05.2020 года (протокол заседания Совета директоров № 3 от 17.07.2017г.).


**Таблица 2 Состав Совета Директоров Общества
в 2017-2018 гг**

Фамилия, инициалы	Место работы	Занимаемая должность
Дмитриев Е.А.	ООО «Газпром межрегионгаз»	начальник Управления бюджетирования и ценообразования
Гурин А.В.	ООО «Газпром межрегионгаз»	заместитель начальника Управления по имуществу и корпоративным отношениям



Пояснения к бухгалтерской (финансовой) отчетности
АО «Газпром газораспределение Оренбург» за 2018 год

Фамилия, инициалы	Место работы	Занимаемая должность
Елецкий А.С.	ООО «Газпром межрегионгаз»	начальник группы по работе с ДЗО Приволжского и Центрального Федеральных округов отдела по корпоративному взаимодействию Управления по имуществу и корпоративным отношениям
Сидоров И.А.	ООО «Газпром межрегионгаз»	начальник группы по работе с ДЗО Южного и Северо-Кавказского Федеральных округов отдела по корпоративному взаимодействию Управления по имуществу и корпоративным отношениям
Прохорова О.В.	ООО «Газпром межрегионгаз»	заместитель начальника отдела Управления по имуществу и корпоративным отношениям
Осипова А.Е.	ООО «Газпром межрегионгаз»	главный специалист группы по работе с ДЗО Северо-Западного, Уральского, Сибирского и Дальневосточного федеральных округов отдела по корпоративному взаимодействию Управления по имуществу и корпоративным отношениям



**Пояснения к бухгалтерской (финансовой) отчетности
АО «Газпром газораспределение Оренбург» за 2018 год**

Фамилия, инициалы	Место работы	Занимаемая должность
Ивановский А.В.	ООО «Газпром межрегионгаз»	Главный специалист группы по работе с ДЗО Приволжского и Центрального федеральных округов отдела по корпоративному взаимодействию Управления по имуществу и корпоративным отношениям

Председатель Совета Директоров – ДМИТРИЕВ ЕВГЕНИЙ АНАТОЛЬЕВИЧ


Состав Совета директоров Общества с 18.06.2018 утвержден годовым общим собранием акционеров от 18.06.2018 (протокол БН). Состав Совета директоров Общества с 15.06.2017-18.06.2018 утвержден годовым общим собранием акционеров от 15.06.2017 (протокол № 1).

Состав Ревизионной комиссии Общества в 2017-2018 гг приведен в таблице (см. Таблица 3).

Таблица 3 Состав ревизионной комиссии в 2017-2018 гг

Фамилия, инициалы	Место работы	Занимаемая должность
Смирнова Ирина Викторовна	ООО «Газпром межрегионгаз»	заместитель начальника отдела бюджетирования деятельности ГРО Приволжья, юга России и формирования сводной аналитической информации Управления бюджетирования и ценообразования
Афанасьева Александра Юрьевна	ООО «Газпром межрегионгаз»	главный аудитор отдела контроля за финансово-хозяйственной деятельностью Общества и объектов вложений Управления внутреннего аудита
Шабанов Юрий Алексеевич	АО «Газпром газораспределение Оренбург»	специалист по контролю и внутреннему аудиту

Председатель Ревизионной комиссии - АФАНАСЬЕВА АЛЕКСАНДРА ЮРЬЕВНА.



Состав ревизионной комиссии Общества 2018 года утвержден годовым общим собранием акционеров от 18.06.2018 (протокол БН). Состав ревизионной комиссии Общества 2017 года утвержден годовым общим собранием акционеров от 15.06.2017 (протокол № 1).

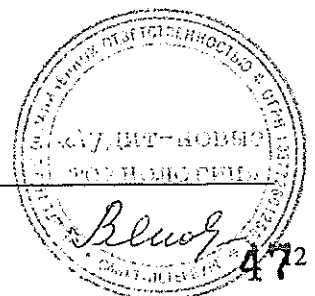
1.4. Информация о дочернем обществе

Полное фирменное наименование – Общество с ограниченной ответственностью «Газэнергосеть Оренбург». Сокращенное наименование – ООО «ГЭС Оренбург». Место нахождения – 460027, Оренбургская область, г. Оренбург, ул. Донгузская, д. 2. Основание признания общества дочерним – доля единственного участника АО «Газпром газораспределение Оренбург» составляет 100%. Уставный капитал ООО «ГЭС Оренбург» - 105 107 тыс. руб. Дата создания общества 16.09.2005 года.

Генеральный директор – с 18.05.2011 года Шендриков Владимир Андреевич.

Основными видами деятельности ООО «ГЭС Оренбург» являются розничная и оптовая торговля сжиженным углеводородным газом, хранение и перевалка сжиженного углеводородного газа, а также реализация балансового и коммерческого газа в бытовых баллонах и через сеть автогазозаправочных станций.

Решением Совета директоров (протокол от 14.12.2018 № 12) была одобрена сделка купли-продажи 100 % доли в уставном капитале ООО «ГЭС Оренбург» у ООО «Газпром газэнергосеть». Цена сделки определена в размере 120 000 тыс. руб. Заключен договор купли-продажи доли в уставном капитале от 21.12.2018г № 77 АВ 9334157. 28.12.2018 внесена в ЕГРЮЛ соответствующая запись № 2185658531012.



2. Раскрытие применяемых способов ведения учета

2.1. Основы представления бухгалтерской (финансовой) отчетности

Бухгалтерская отчетность Общества сформирована исходя из действующих в Российской Федерации правил бухгалтерского учета и отчетности, в частности Федерального закона «О бухгалтерском учете» от 6 декабря 2011 г. № 402-ФЗ и Положения по ведению бухгалтерского учета и бухгалтерской отчетности в Российской Федерации утвержденного приказом Министерства финансов РФ от 29 июля 1998 г. № 34н, а также иных действующих нормативных актов, входящих в систему регулирования бухгалтерского учета и отчетности организаций в Российской Федерации.

Учетная политика Общества на 2018 год подготовлена с учетом требований Федерального закона от 06.12.2011 № 402-ФЗ «О бухгалтерском учете», Положения по ведению бухгалтерского учета и бухгалтерской отчетности в Российской Федерации, утвержденного приказом Министерства Финансов РФ от 29.07.1998 № 34н и других нормативных правовых актов, утверждено приказом от 29.12.2017г № 1074-п.

2.2. Общие положения об организации бухгалтерского учета и подготовки бухгалтерской (финансовой) отчетности

Бухгалтерский учет в Обществе ведется бухгалтерией как отдельным структурным подразделением, возглавляемым главным бухгалтером. Бухгалтерия включает:


- центральную бухгалтерию;
- бухгалтерии филиалов Общества.

Филиалы Общества осуществляют свою деятельность в соответствии с Положением о филиале и ведут аналитический и синтетический учет по счетам бухгалтерского учета в единой комплексной бухгалтерской программе 1С: Предприятие.

Филиалы Общества осуществляют свою деятельность в соответствии с Положением о филиале и ведут аналитический и синтетический учет по счетам бухгалтерского учета в единой информационной базе 1С: Предприятие. Основанием для записей в регистрах бухгалтерского учета являются первичные учетные документы, фиксирующие факт хозяйственной жизни, а также расчеты (справки) бухгалтерии. Общество самостоятельно разрабатывает формы первичных учетных документов, регистры бухгалтерского учета, формы документов для внутренней бухгалтерской отчетности и утверждает их приказом генерального директора Общества в установленном порядке. Формы первичных документов, регистров бухгалтерского учета должны содержать обязательные реквизиты, установленные Федеральным законом «О бухгалтерском учете».

Общество отражает в сводной бухгалтерской отчетности отдельные ее показатели, раскрывающие данные основных показателей отчетности, если первые являются существенными для принятия экономических решений заинтересованными пользователями.

К существенным относятся показатели, которые:



- по характеру или конкретным обстоятельствам их возникновения могут повлиять на принятие экономического решения;
- составляют пять и более процентов от общей суммы соответствующего показателя отчетности, данные которого раскрываются.

В случае не раскрытия данных показателей в бухгалтерском балансе и отчете о финансовых результатах и других отдельных формах бухгалтерской отчетности они подлежат раскрытию в пояснениях к бухгалтерской отчетности, если при их отражении в составе прочих показателей, последние в их общей сумме превышают 10 процентов от итоговой суммы раскрываемого показателя.

2.3. Инвентаризация активов и обязательств

Для обеспечения достоверности данных бухгалтерского учета в целях подготовки годовой бухгалтерской (финансовой) отчетности Общества проводится инвентаризация активов и обязательств:

- - материально-производственных запасов - ежегодно по состоянию на 31 октября;
- - оборудования к установке – ежегодно по состоянию на 31 октября, в том числе находящегося на хранении по заключенным договорам;
- - основных средств – раз в три года по состоянию на 30 ноября;
- - денежных средств и ценных бумаг в кассе, бланков строгой отчетности – ежемесячно по состоянию на последнее число каждого месяца;
- - иных активов, расчетов и обязательств – ежегодно по состоянию на 31 декабря.

2.4. Нематериальные активы

Информация о принятых сроках полезного использования нематериальных активов приведена в таблице 4.

Таблица 4 Информация о принятых сроках полезного использования нематериальных активов

№ п/п	Нематериальный актив (группа однородных активов)	Установленный срок полезного использования в Обществе (в месяцах)
1	Прочее	106

По всем видам амортизируемых нематериальных активов применяется линейный способ начисления амортизации.

Стоимость нематериальных активов с определенным сроком полезного использования погашается посредством начисления амортизации в течение срока их полезного использования.

Общество не проводит переоценку нематериальных активов.

Нематериальные активы, полученные в пользование, учитываются на забалансовом счете 014 "Нематериальные активы, полученные в пользование" в оценке, определенной исходя из размера вознаграждения, установленного в договоре (без учета НДС).



2.5. Основные средства

Информация о принятых Обществом сроках полезного использования объектов основных средств приведена в таблице 5.

Таблица 5 Информация о принятых Обществом сроках полезного использования объектов основных средств

Номер группы	Сроки полезного использования (число лет) объектов, принятых на баланс	
	До 01.01.2002г.	С 01.01.2002г.
Здания	От 20 до 100 лет	От 15 до 100 лет
Газопроводы	От 24 до 50 лет	От 24 до 50 лет
Машины и оборудование	От 5 до 44 лет	От 2 до 40 лет
Транспортные средства	От 7 до 10 лет	От 3 до 11 лет
Информационное оборудование	От 5 до 20 лет	От 2 до 15 лет
Прочие	От 3 до 20 лет	От 1 до 25 лет


В Обществе к основным средствам относятся активы, соответствующие требованиям Положения по бухгалтерскому учету «Учет основных средств» ПБУ 6/01, принятые к учету в установленном порядке. Объекты, не требующие монтажа, но находящиеся на складе, учитываются обособлено в составе объектов незавершенного строительства.

Активы, удовлетворяющие критериям признания их в составе основных средств, введенные в эксплуатацию начиная с 01.01.2011, стоимостью не более 40 000 рублей (включительно) за единицу отражаются в бухгалтерском учете и отчетности в составе материально-производственных запасов.

Независимо от стоимости и срока полезного использования в составе основных средств учитываются объекты недвижимого имущества, а также объекты, которые входят в состав газораспределительной сети в соответствии с правилами эксплуатации газораспределительной сети, закрепленными действующими нормативно-правовыми актами, и наличием которых обусловлена её эксплуатация.

В случае наличия у одного объекта основных средств нескольких частей, сроки полезного использования которых существенно отличаются, каждая такая часть учитывается как самостоятельный инвентарный объект. При этом, сроки полезного использования частей, из которых состоит объект, считаются существенно отличающимися, если относятся к разным амортизационным группам Классификации основных средств, применяемой Обществом.

Оценка объектов основных средств производится в размере фактических расходов на их приобретение, сооружение и изготовление. Срок полезного использования объектов основных средств определяется Обществом при принятии к бухгалтерскому учету по их видам согласно Классификации основных средств, применяемой Обществом, исходя из ожидаемого срока полезного использования объектов на основании рекомендаций технических служб.



По объектам основных средств, бывшим в эксплуатации, срок полезного использования определяется исходя из срока, установленного в соответствии с Классификацией основных средств, применяемой Обществом, на дату принятия к учету в состав основных средств, уменьшенного на количество лет (месяцев) эксплуатации данных объектов предыдущим собственником.

Если срок эксплуатации основного средства предыдущим собственником не может быть подтвержден документально, то срок полезного использования по такому основному средству устанавливается в общем порядке.

Общество применяет линейный способ начисления амортизации по амортизируемым основным средствам исходя из установленных сроков их полезного использования.

По объектам основных средств, на которых в установленном порядке проводятся работы по их ликвидации продолжительностью более месяца, начисление амортизации прекращается с месяца, следующего за месяцем их перевода в режим ликвидации.

Общество производит переоценку стоимости основных средств регулярно в установленном порядке. Переоценка объектов основных средств, переведенных в режим ликвидации, не производится.

По состоянию на 31.12.2018 года Общество переоценку стоимости объектов основных средств не производило, так как согласно Заключения ООО «АНТ-Консалт» № 28-12-18 от 21.12.2018 г. «Об анализе изменения балансовой (первоначальной) стоимости объектов основных средств, принадлежащих АО «Газпром газораспределение Оренбург», стоимость объектов основных средств, по которой они отражены в бухгалтерском учете на 31 декабря 2018 года, существенно не отличается от текущей (восстановительной) стоимости.

2.6. Финансовые вложения

В Обществе к финансовым вложениям относятся активы, соответствующие требованиям Положения по бухгалтерскому учету финансовых вложений.


Единица бухгалтерского учета финансовых вложений (серия, партия или совокупность финансовых вложений) выбирается организацией самостоятельно в зависимости от характера финансовых вложений, порядка их приобретения и предполагаемого использования.

Вложения в ценные бумаги подразделяются на долевые и долговые ценные бумаги:

- к долевым ценным бумагам относятся вложения в акции дочерних и зависимых обществ, а так же в акции прочих акционерных обществ;
- к долговым ценным бумагам относятся вложения в облигации, включая облигации государственных и муниципальных органов, а также векселя.

Общество ведет учет финансовых вложений в разрезе их групп (видов), по которым можно определить текущую рыночную стоимость и по которым их текущая рыночная стоимость не определяется.

Классификация финансовых вложений в качестве вложений, по которым можно определить текущую рыночную стоимость, осуществляется в момент их приобретения, а также на 31 декабря отчетного года соответствующим структурным подразделением, ответственным за реализацию задач в сфере имущественных отношений.



Общество ежегодно по состоянию на 31 декабря создает резерв под обесценение финансовых вложений, по которым текущая рыночная стоимость не определяется, на величину разницы между их учетной стоимостью и расчетной стоимостью, если последняя ниже их первоначальной стоимости.

Расчетная стоимость указанных вложений определяется инвентаризационной комиссией в процессе проведения ежегодной инвентаризации активов, имущества и обязательств Общества. При этом комиссия определяет расчетную стоимость финансовых вложений, по которым текущая рыночная стоимость не определяется, на основании данных анализа отчетности и иной информации, соответствующих объектов вложений за отчетный год по сравнению с аналогичными данными на начало года, представляемых структурным подразделением, ответственным за реализацию задач в сфере имущественных отношений. Данный анализ осуществляется в соответствии с критериями снижения стоимости указанных вложений, установленными Положением по бухгалтерскому учету финансовых вложений.

Наряду с этим анализ стоимости финансовых вложений, по которым текущая рыночная стоимость не определяется, основан в части вложений:

- в акции (доли в уставном капитале) объекта инвестиций – на расчете размера доли инвестора в чистых активах, рассчитанной исходя из его доли в уставном капитале;
- в иные виды, не имеющие рыночной стоимости, – на порядке определения резерва по сомнительным долгам по дебиторской задолженности.


Доходы по финансовым вложениям признаются прочими (операционными) доходами.

2.7. Материально-производственные запасы

В Обществе к материально-производственным запасам относятся активы, соответствующие требованиям Положения по бухгалтерскому учету материально-производственных запасов.

В составе запасов учитываются также объекты, отвечающие условиям отнесения к основным средствам, со стоимостью приобретения не более 40 000 рублей (включительно) за единицу (за исключением объектов недвижимого имущества и объектов, которые входят в состав газораспределительной сети в соответствии с правилами эксплуатации газораспределительной сети, закрепленными действующими нормативно-правовыми актами, и наличием которых обусловлена её эксплуатация), а также предметы (хозяйственные принадлежности и инвентарь), которые при их передаче в производство потребляются не сразу, а служат в течение периода, не превышающего 12 месяцев, и предметы со сроком использования, превышающим 12 месяцев, применение которых не приносит непосредственной экономической выгоды (дохода). Стоимость данных объектов и предметов по мере их передачи в эксплуатацию списывается на затраты в полном размере в порядке, установленном для учета материалов.

Одновременно Общество ведет учет данных предметов после передачи в эксплуатацию до их ликвидации в указанной оценке на забалансовом счете 012 «Инвентарь и хозяйственные принадлежности в эксплуатацию». Предметы специальной одежды и специальной оснастки учитываются в составе материально-производственных запасов.



Пояснения к бухгалтерской (финансовой) отчетности
АО «Газпром газораспределение Оренбург» за 2018 год

Списание стоимости специальной одежды производится линейным способом исходя из сроков полезного использования.

Для специальной одежды с нормой выдачи "до износа" срок полезного использования устанавливается комиссией исходя из фактического состояния рабочих мест, вида выполняемых работ, а также гарантийного срока эксплуатации и хранения средств индивидуальной защиты (далее - СИЗ), которые указаны в техническом паспорте на изделие. Установленный срок не может быть меньше сроков носки аналогичных видов средств индивидуальной защиты, выдаваемых по типовым нормам в индивидуальное пользование.

Стоимость специальной оснастки погашается линейным способом. При применении линейного способа погашения стоимости специальной оснастки и специальной одежды расходы признаются равномерно с момента передачи объектов в эксплуатацию.

В Обществе материалы при их постановке на учет оцениваются в размере фактических затрат на их приобретение.

Оценка материалов, включая активы, принятые к учету начиная с 01.01.2011 и отвечающие условиям отнесения к основным средствам, со стоимостью приобретения не более 40 000 рублей (включительно) за единицу (кроме материалов и объектов, которые не могут обычным образом заменять друг друга), при их выбытии производится по способу средней себестоимости.

При этом материалы и объекты со стоимостью не более 40 000 рублей, которые не могут обычным образом заменять друг друга, списываются по себестоимости каждой единицы.


Общество использует счет 15 "Заготовление и приобретение материальных ценностей" для учета расходов на оплату агентского вознаграждения агенту за оказание услуг по заключению договоров поставки материалов, поставка материалов по которым будет производиться в следующих отчетных периодах.

Затраты на услуги транспорта по доставке материалов до места их использования, а также другие расходы, связанные с приобретением материалов, если они не включены в цену материалов, включаются Обществом непосредственно в стоимость приобретенных материалов путем обоснованного распределения данных расходов по приобретенным позициям. В случае, если первичные документы, подтверждающие расходы, получены Обществом после того как стоимость материалов была сформирована (кроме отчета агента) - данные расходы включаются в себестоимость продукции, работ, услуг.

Если на момент принятия материалов к учету не получены документы на услуги агента, сумма вознаграждения рассчитывается Обществом самостоятельно исходя из условий договора.

Готовая продукция оценивается при постановке на учет по сокращенной производственной себестоимости. При выбытии готовая продукция оценивается по способу средней себестоимости.

Товары, приобретенные для перепродажи, оцениваются при их постановке на учет в размере затрат на их приобретение, но без учета расходов по их доставке (включая погрузочно-разгрузочные работы), которые относятся на расходы на продажу. При выбытии товары оцениваются по способу средней себестоимости.



2.8. Денежные средства и денежные эквиваленты

К денежным эквивалентам Общество относит:

- открытые в кредитных организациях депозиты до востребования;
- открытые в кредитных организациях депозиты со сроком погашения три месяца с даты их открытия или менее;
- облигации, по которым можно определить в установленном порядке текущую рыночную стоимость, приобретенные незадолго до их погашения и имеющие установленную дату погашения (три месяца с даты их приобретения и менее);
- высоколиквидные векселя организаций, ценные бумаги которых отвечают критериям ликвидности, установленным ФСФР РФ, приобретенные незадолго до их погашения и имеющие установленную дату погашения (три месяца с даты их приобретения и менее) (например, ПАО «Газпром», ПАО «Сбербанк России»).

2.9. Расходы по обычным видам деятельности

В бухгалтерском учете расходы, связанные с производством и продажей продукции, выполнением работ и оказанием услуг, формируются по видам деятельности в размере фактических затрат на производство продукции работ, услуг без учета общехозяйственных расходов.

Общехозяйственные расходы (расходы на управление) ежемесячно списываются на результаты финансово-хозяйственной деятельности в дебет счета 90 «Продажи».


Распределение данных расходов по видам проданной продукции, работ, услуг, а также товаров производится пропорционально удельному весу выручки от продаж продукции, товаров, работ и услуг каждого вида деятельности в общей сумме выручки от их продаж.

В случае если объем выручки от продаж продукции, товаров, работ и услуг не превышает 5% от общей суммы выручки по всем видам продаж продукции, товаров, работ и услуг, общехозяйственные расходы на продажу продукции, товаров, работ и услуг не распределяются. При этом Общество, определяет перечень продукции, товаров, работ и услуг, которые включаются в состав прочей продукции, товаров, работ и услуг.

При наличии в Обществе подразделений управления, выделенных в общепроизводственные места возникновения затрат (счет 25), производственная себестоимость производственных и вспомогательных мест возникновения затрат (счета 20, 23) формируются с учетом общепроизводственных расходов.

При этом общепроизводственные расходы распределяются по видам производств и местам возникновения затрат в следующем порядке:

- в случае наличия заработной платы прямого производственного персонала - пропорционально фонду оплаты труда прямого производственного персонала;
- в случае отсутствия заработной платы прямого производственного персонала - пропорционально их прямым затратам (амортизация ОС, материалы).



2.10. Расходы будущих периодов

Общество ведет учет расходов будущих периодов по их видам.

Списание данных расходов осуществляется равномерно в течение срока, установленного по видам расходов в специальных расчетах, составленных в момент возникновения таких расходов или при постановке их на учет.

При этом списание отдельных видов расходов будущих периодов производится в следующем порядке:

- затраты на прединвестиционные исследования в части разработки предпроектной документации:
 - в случае получения положительного заключения списываются на счет учета вложений во внеоборотные активы;
 - в случае получения отрицательного заключения списываются в состав прочих (внеореализационных) расходов единовременно;
- затраты, связанные с перебазируванием подразделений, машин и механизмов, не связанные со строительством собственных объектов, списываются на расходы в течение отчетного года;
- затраты на приобретение неисключительных прав на использование программного обеспечения списываются на расходы:
 - в течение срока использования, исходя из условий договора;
 - при отсутствии срока использования, установленного договором – в течение ожидаемого срока использования, определяемого Обществом самостоятельно, но не более 5 лет.

Расходы будущих периодов отражаются в балансе по строкам "Прочие оборотные активы" и "Прочие внеоборотные активы".

2.11. Дебиторская задолженность

В Обществе учет дебиторской задолженности ведется по ее видам:


- расчеты с покупателями и заказчиками за отгруженные товары (работы, услуги);
- авансы выданные;
- расчеты с прочими дебиторами.

В бухгалтерском учете Общество определяет дебиторскую задолженность в размере дохода (выручки) от продажи товаров, продукции (работ, услуг), а также основных средств и иного имущества, с которым она связана.

Не предъявленная к оплате начисленная выручка по договорам строительного подряда учитывается в составе прочей дебиторской задолженности.

2.12. Капитал

Обществом создан резервный фонд в размере 1 209 тыс. руб., в том числе 4 тыс. руб. согласно пункту 15.2 Устава, 1 205 тыс. руб. согласно решения годового общего собрания акционеров ОАО «Оренбургоблгаз» (протокол от 16.06.09г)



2.13. Учет кредитов и займов

В Обществе долгосрочные обязательства по заемным средствам (кредитам и займам), срок погашения которых по договору займа или кредита превышает 12 месяцев, учитываются до истечения указанного срока в составе долгосрочной задолженности.

Проценты, причитающиеся к оплате заимодавцу (кредитору) по заемным средствам (кредитам и займам), полученным на приобретение отдельных объектов основных средств и прочих активов, не являющихся инвестиционными активами, учитываются по мере их начисления в составе прочих (операционных) расходов.

Начисленные проценты и (или) дисконт по облигации отражаются организацией-эмитентом в составе прочих расходов в тех отчетных периодах, к которым относятся данные начисления.

Проценты по причитающимся к оплате векселям и облигациям, а также дисконт по облигациям учитываются по мере их начисления в составе прочих (операционных) расходов.

Дополнительные расходы по кредитам (займам) включаются в состав прочих (операционных) расходов по мере их начисления.

2.14. Оценочные обязательства

Общество признает в бухгалтерском учете оценочные обязательства:

по выплате вознаграждения по итогам работы за год по состоянию на 31 декабря текущего года;

по оплате отпусков на последний день каждого отчетного периода;

по выплате единовременного пособия при увольнении на пенсию на последний день каждого отчетного периода;


другие оценочные обязательства, существующие на отчетную дату.

2.15. Доходы по обычным видам деятельности

Учет дохода (выручки) от продажи товаров, продукции (работ, услуг) ведется Обществом по видам деятельности.

Общество применяет в бухгалтерском учете метод определения дохода (выручки) от продажи товаров, продукции (работ, услуг), а также основных средств и иного имущества в соответствии с допущением временной определенности фактов хозяйственной деятельности (принцип начисления), то есть «по отгрузке» – на дату отгрузки товаров, продукции (выполнения работ, оказания услуг), основных средств и иного имущества – при условии перехода права собственности на них к покупателю и выполнения других необходимых условий. Выручка от выполнения работ с длительным циклом (за исключением договоров строительного подряда) определяется по завершении выполнения работ в целом.

Выручка от выполнения работ по договорам строительного подряда, длительность выполнения которых составляет более одного отчетного года (длительный характер) или сроки начала и окончания которых приходятся на разные отчетные периоды, определяется способом «по мере готовности» исходя из подтвержденной Обществом степени завершенности работ по договору на отчетную дату по доле выполненного на отчетную дату объема работ в общем объеме работ по договору.



В случае, когда достоверное определение финансового результата исполнения договора в какой-то отчетный период невозможно, выручка по договору признается в величине, равной сумме понесенных расходов, которые в этот отчетный период считаются возможными к возмещению. При устранении неопределенности в достоверном определении финансового результата выручка и расходы по договору признаются способом «по мере готовности».

Не связанные непосредственно с исполнением договора строительного подряда доходы организации, полученные при исполнении других видов договоров учитываются как прочие доходы.

Поступления, связанные с предоставлением за плату во временное пользование активов Общества по договору аренды, признаются доходами от обычных видов деятельности в случае, если получение данных доходов происходит на постоянной основе.

2.16. Изменение учетной политики

1. Учетная политика, определявшая порядок организации бухгалтерского учета в 2018 году отлична от учетной политики, действовавшей до 01.01.2018г. в части порядка учета и отражения в бухгалтерской отчетности средств специальной надбавки к тарифам на транспортировку газа газораспределительными организациями для финансирования программ газификации.

До 01.01.2018г. средства специальной надбавки к тарифам на транспортировку газа газораспределительными организациями для финансирования программ газификации отражались в составе нераспределенной прибыли (непокрытого убытка) на счете 84. В бухгалтерской отчетности – в составе капитала.

С 01.01.2018г.:


- на счете 86 «Целевое финансирование» - начисленные средства специальной надбавки к тарифам на транспортировку газа газораспределительными организациями для финансирования программ газификации – в бухгалтерской отчетности в составе прочих долгосрочных обязательств,

- на счете 83 «Добавочный капитал» - иные источники – в бухгалтерской отчетности в составе капитала.

Начисленные в отчетном периоде средства специальной надбавки к тарифам на транспортировку газа газораспределительными организациями для финансирования программ газификации и очищенные от налоговых составляющих в отчете о финансовых результатах отражаются в составе Прочих (строка 2460).


Влияние на показатели бухгалтерской отчетности, связанное с изменением порядка учета и отражения в бухгалтерской отчетности отражено в разделе 4 Пояснений к бухгалтерской (финансовой) отчетности за 2018 год.

2. На 2019 год Общество планирует внести следующие существенные изменения в учетную политику:



**Пояснения к бухгалтерской (финансовой) отчетности
АО «Газпром газораспределение Оренбург» за 2018 год**

Редакция Учетной политики, действовавшей до 2019 года	Редакция Учетной политики с 2019 года
<p>Распределение общехозяйственных расходов по видам проданной продукции, работ, услуг, а также товаров производится пропорционально удельному весу выручки от продаж продукции, товаров, работ и услуг каждого вида деятельности в общей сумме выручки от их продаж.</p> <p>В случае если объем выручки от продаж продукции, товаров, работ и услуг не превышает 5% от общей суммы выручки по всем видам продаж продукции, товаров, работ и услуг, общехозяйственные расходы на продажу продукции, товаров, работ и услуг не распределяются.</p>	<p>Распределение общехозяйственных расходов по видам проданной продукции, работ, услуг, а также товаров производится пропорционально удельному весу выручки от продаж продукции, товаров, работ и услуг каждого вида деятельности в общей сумме выручки от их продаж.</p> <p>В случае, если объем выручки от продаж прочей продукции, товаров, работ и услуг (вид деятельности продажа прочей продукции, товаров, работ и услуг) не превышает 5 % от соответствующего показателя продаж (общей суммы выручки) по всем видам продаж продукции, товаров, работ и услуг, общехозяйственные расходы на продажу прочей продукции, товаров, работ и услуг не распределяются.</p>
<p>Списание стоимости специальной одежды производится линейным способом исходя из сроков полезного использования.</p>	<p>Стоимость специальной одежды погашается в следующем порядке:</p> <ul style="list-style-type: none"> - списание стоимости специальной одежды, срок эксплуатации которой согласно нормам выдачи превышает 12 месяцев, производится линейным способом исходя из сроков полезного использования; - списание стоимости специальной одежды, срок эксплуатации которой согласно нормам выдачи не превышает 12 месяцев, производится единовременно.



3. Раскрытие существенных показателей форм бухгалтерской отчетности

3.1. Бухгалтерский баланс

3.1.1. Нематериальные активы

Наличие и движение нематериальных активов с указанием сумм начисленной амортизации приведено в таблице 1.1. «Пояснений к Бухгалтерскому балансу и Отчету о финансовых результатах» (далее - Пояснения).

В составе прочих активов представлена информация об активах Общества, приведенных в таблице (см. Таблица 6).

Таблица 6. Прочие нематериальные активы
тыс. руб.

№ п/п	Наименование показателя	Код	На 31 декабря 2018 г.	На 31 декабря 2017 г.	На 31 декабря 2016 г.
1	Прочие, в т. ч.:	-	20	25	31
1.1	товарный знак	-	20	25	31

3.1.2. Основные средства

Наличие и движение основных средств с указанием сумм начисленной амортизации приведено в таблице 2.1. Пояснений.

Существенное увеличение стоимости основных средств в 2018 году произошло за счет приобретения имущества по договору купли-продажи от 31.12.2018 № Упр3-066/18 у АО «Газпром газораспределение» на сумму 1 652 561 тыс. руб., в том числе 1 652 188 тыс. руб. - газопроводы, 373 тыс. руб. - прочее имущество.

Информация о незавершенных капитальных вложениях раскрыта в таблице 2.2 Пояснений.

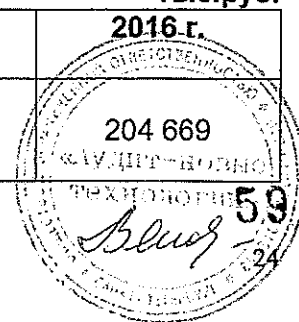
Изменение стоимости основных средств в результате достройки, дооборудования, реконструкции и частичной ликвидации представлено в таблице 2.3 Пояснений.

Основные средства, переданные в аренду, полученные в аренду, переведенные на консервацию, находящиеся в процессе государственной регистрации, отражены в таблице 2.4 «Иное использование объектов основных средств» к бухгалтерскому балансу и отчету о финансовых результатах по остаточной стоимости.

Дополнительная информация об объектах основных средств, полученных в аренду по договорам аренды, впервые заключенных в отчетном периоде, представлена в таблице 7.

Таблица 7. Основные средства, полученные в аренду
тыс.руб.

№ п/п	Наименование показателя	2018 г.	2017 г.	2016 г.
1	Получено в пользование по договору аренды ранее не арендованные основные средства	363 922	10 807	204 669



**Пояснения к бухгалтерской (финансовой) отчетности
АО «Газпром газораспределение Оренбург» за 2018 год**

№ п/п	Наименование показателя	2018 г.	2017 г.	2016 г.
2	Возвращено Обществом арендодателю арендованных основных средств (без намерения повторной аренды) по стоимости, указанной в договоре аренды	1 687 748	74 111	78 153
3	получены в лизинг основные средства	-	-	-
4	возврат из лизинга с последующим выкупом	-	679 753	-

В отчетном периоде договора аренды на передачу во временное пользование объектов основных средств не заключались.

Информация о предоплате строительных работ и основных средств приведена в составе основных средств по строке 113023 «Предоплата строительных работ и основных средств» Бухгалтерского баланса.

В составе прочих активов, отраженных в составе основных средств, представлена информация об активах Общества, приведенных в таблице (см. Таблица 8).


Таблица 8 Прочие основные средства
тыс. руб.

№ п/п	Наименование показателя	Код	На 31 декабря 2018 г.	На 31 декабря 2017 г.	На 31 декабря 2016 г.
1	Основные средства Прочие, в т. ч.:	113013	27 982	26 205	30 016
1.1	Производственный и хозяйственный инвентарь, мебель		8 067	8 376	10 698
1.2	земельные участки		13 260	9 692	9 692
1.3	объекты внешнего благоустройства		6 370	7 849	9 336
1.4	прочие		285	288	290

Объекты основных средств, стоимость которых не погашается, приведены в таблице (см. Таблица 9).

Таблица 9. Объекты основных средств, стоимость которых не погашается
тыс. руб.

№ п/п	Наименование показателя	Стоимость		
		На 31 декабря 2018 г.	На 31 декабря 2017 г.	На 31 декабря 2016 г.
1	земельные участки	13 260	9 692	9 692
2	объекты внешнего благоустройства, принятые на баланс в качестве объектов основных средств до 1 января 2006 года	1 306	1 306	1 306
	Итого:	14 566	10 998	10 998



По состоянию на 31.12.2018 года на балансе Общества числятся газопроводы на сумму 8 452 201 тыс. руб., в том числе принятые на баланс после 31.01.1998 года и подлежащие регистрации – 6 154 477 тыс. руб. из них:

1) зарегистрировано право собственности на сумму 3 149 830 тыс. руб.;

2) не зарегистрировано право собственности на сумму 3 004 647 тыс. руб., в том числе:

- 238 010 тыс. руб. газопроводы-вводы, построенные в рамках Правил подключения (технологического присоединения) объектов капитального строительства к сетям газораспределения, утвержденных Постановлением Правительства от 30.12.2013 года № 1314. «Методическими указаниями по расчету размера платы за технологическое присоединение», утвержденные Приказом ФСТ России № 101-э/3 от 28.04.2014г. не предусмотрено включение расходов на регистрацию объектов газораспределения в составляющую размера платы. В этой связи при установлении платы за технологическое присоединение Департаментом Оренбургской области по ценам и регулированию тарифов данные расходы не учитывались;

- 763 600 тыс. руб. газопроводы, которые на основании решения суда признаны бесхозными, переданы в собственность Обществу, признаны движимым имуществом и не подлежащим регистрации;

- 1 653 926 тыс. руб. газопроводы, которые были приобретены в декабре 2018г., в том числе 1 652 188 тыс. руб. - сумма по договору купли-продажи, 1 738 тыс. руб. – сумма госпошлина за государственную регистрацию прав на недвижимое имущество. Регистрация данных газопроводов будет осуществлена в 2019г.;

- 349 111 тыс. руб. газопроводы низкого давления. Государственная регистрация права собственности на газопроводы низкого давления связана с значительными финансовыми затратами в условиях ограниченного роста тарифа на услуги по транспортировке природного газа.

Обществом ежегодно проводится планомерная целенаправленная работа по регистрации газопроводов в пределах выделенных средств в бюджете.


3.1.3. Финансовые вложения

Информация о наличии финансовых вложений на отчетную дату отчетного периода, на конец предыдущего года, на конец года, предшествующего предыдущему в части долгосрочных финансовых вложений представлена по строке 1150 «Финансовые вложения» Бухгалтерского баланса, в части краткосрочных финансовых вложений представлена по строке 1240 «Финансовые вложения (за исключением денежных эквивалентов)» Бухгалтерского баланса.

Наличие и движение финансовых вложений приведено в таблице 3.1. Пояснений.

Увеличение суммы долгосрочных финансовых вложений в 2018 году произошло за счет приобретения доли в уставном капитале в размере 100 % ООО «Газэнергосеть Оренбург» (протокол заседания Совета директоров от 14.12.2018 № 12).

В составе краткосрочных финансовых вложений на 31.12.2018 года отражен займ по договору от 26.04.2017 №6-447/17 с ООО «Газпром межрегионгаз» в сумме 427 682 тыс. руб.



Пояснения к бухгалтерской (финансовой) отчетности
АО «Газпром газораспределение Оренбург» за 2018 год

Резерв под обесценение финансовых вложений в 2018 году не создавался, так как отсутствуют признаки обесценения финансовых вложений.

3.1.4. Прочие внеоборотные активы

В составе прочих внеоборотных активов по строке 1170 отражены активы, приведенные в таблице (см. Таблица 10).

Таблица 10. Прочие внеоборотные активы
тыс. руб.

№ п/п	Наименование показателя	Код	На 31 декабря 2018 г.	На 31 декабря 2017 г.	На 31 декабря 2016 г.
1	Платежи за предоставленные права результатов интеллектуальной деятельности	11701	8 155	5 060	5 356
	Итого:	1170	8 155	5 060	5 356

3.1.5. Налог на добавленную стоимость по приобретенным ценностям

Суммы уплаченных (причитающихся к уплате) организацией налога на добавленную стоимость по приобретенным ценностям, а также работам и услугам приведены в таблице (см. Таблица 11).

Таблица 11. Налог на добавленную стоимость
тыс. руб.

№ п/п	Наименование показателя	Код	На 31 декабря 2018 г.	На 31 декабря 2017 г.	На 31 декабря 2016 г.
1	Налог на добавленную стоимость по приобретенным материально-производственным запасам (приобретенным услугам)	-	-	1	22
	Итого:	1220	-	1	22

3.1.6. Запасы


Наличие и движение запасов с указанием сумм резервов под снижение стоимости приведено в таблице 4.1. Пояснений.

3.1.7. Дебиторская задолженность

Наличие и движение дебиторской задолженности (с учетом резервов сомнительных долгов) приведено в таблице 5.1. Пояснений. Данные в таблице 5.1 раскрыты за минусом дебиторской задолженности, поступившей и погашенной (списанной) в одном отчетном периоде.

Информация о просроченной дебиторской задолженности раскрыта в таблице 5.2 Пояснений.

Крупнейшие дебиторы Общества (сумма задолженности превышает 10 млн руб.) в составе дебиторской задолженности, платежи по которой ожидаются в течение 12 месяцев после отчетной даты (строка 12302 Бухгалтерского баланса), представлены в таблице (см. Таблица 12).



Пояснения к бухгалтерской (финансовой) отчетности
АО «Газпром газораспределение Оренбург» за 2018 год

Таблица 12. Крупнейшие дебиторы
тыс. руб.

№ п/п	Наименование дебитора	Сумма задолженности	
		на 31 декабря 2018г.	на 31 декабря 2017 г.
1	Газпром межрегионгаз Оренбург ООО	576 146	533 259
2	ИНТЕР РАО – Электрогенерация АО	48 292	61 581
3	ИФНС по Ленинскому району г. Оренбурга	144 693	-

В составе прочей дебиторской задолженности представлена информация об активах Общества, приведенных в таблице (см. Таблица 13)

Таблица 13. Прочая дебиторская задолженность
тыс. руб.

№ п/п	Наименование показателя	Код	На 31 декабря 2018 г.	На 31 декабря 2017 г.	На 31 декабря 2016 г.
1	Дебиторская задолженность, ожидаемая к погашению в течение 12 месяцев	12302	890 464	672 570	855 796
2	прочая, в т. ч.	123025	42 327	27 797	23 451
2.1	сумма материального ущерба, подлежащая возмещению	-	786	860	1 580
2.2	расчеты с подотчетными лицами	-	64	48	11
2.3	расчеты по страховым взносам		2 702	2 175	2 266
2.4	расчеты с персоналом по оплате труда	-	59	26	57
2.5	расчеты по претензиям	-	958	440	331
2.6	расчеты по агентским договорам	-	33 627	22 584	18 594
2.7	прочие	-	4 131	1 664	612


3.1.8. Денежные средства и денежные эквиваленты

Информация о наличии денежных средств и денежных эквивалентов на отчетную дату отчетного периода, на конец предыдущего года, на конец года, предшествующего предыдущему представлена по строке 1250 с детализацией по строкам 12501 - 12502 Бухгалтерского баланса.

Состав денежных средств раскрыт в приведенной таблице (см. Таблица 14).

Таблица 14. Денежные средства
тыс.руб

№ п/п	Наименование показателя	Код	На 31 декабря 2018 г.	На 31 декабря 2017 г.	На 31 декабря 2016 г.
1	На расчетных счетах	12501	6 536	3 814	172 089




Пояснения к бухгалтерской (финансовой) отчетности
АО «Газпром газораспределение Оренбург» за 2018 год

№ п/п	Наименование показателя	Код	На 31 декабря 2018 г.	На 31 декабря 2017 г.	На 31 декабря 2016 г.
2	Прочие	12502	1 521	1 421	867
	в т. ч.				
2.1	касса		930	692	561
2.2	специальные счета		-	-	-
2.3	переводы в пути		591	729	306
	Итого:		8 057	5 235	172 956

В составе прочих поступлений и выплат от текущих операций Отчета о движении денежных средств, отражены потоки, приведенные в таблице (см. Таблица 15)

Таблица 15. Расшифровка прочих денежных потоков Отчета о движении денежных средств
тыс. руб.

№ п/п	Наименование показателя	Код	за 2018 г.	за 2017 г.
	Денежные потоки от текущих операций			
1	Поступления – всего	4110	3 807 440	3 707 423
2	прочие, в т. ч.	4119	10 550	24 680
2.1	возврат госпошлины		504	315
2.2	возврат авансов выданных поставщикам и подрядчикам прошлых лет		81	70
2.3	обеспечения обязательств и платежей полученные		-	15 821
2.4	компенсация расходов, убытков		9 081	6 304
2.6	ошибочно зачисленные суммы		202	53
2.7	возврат переплаты налогов и сборов		173	957
2.8	возврат обеспечения контракта		78	451
2.9	прочее		431	709
3	Платежи – всего	4120	(3 504 454)	(3 452 693)
4	прочие, в т. ч.	4132	(66 098)	(41 512)
4.1	выдача подотчет		(14 935)	(13 992)
4.2	возврат авансов полученных от покупателей и заказчиков прошлых лет		(12 455)	(4 292)
4.3	возврат товара прошлых лет		(138)	(191)
4.4	возмещение расходов(убытков)		(661)	(811)
4.5	госпошлина		(11 046)	(5 457)
4.6	благотворительная и финансовая помощь		(792)	(762)
4.7	материальная помощь, детские путевки		(6 895)	(5 306)
4.8	перечислены денежные средства принципалу(комитенту)		(2 808)	(7 639)



Пояснения к бухгалтерской (финансовой) отчетности
АО «Газпром газораспределение Оренбург» за 2018 год

№ п/п	Наименование показателя	Код	за 2018 г.	за 2017 г.
4.9	возврат полученного обеспечения исполнения контракта		(15 821)	(2 584)
4.10	прочее		(547)	(478)

3.1.9. Прочие оборотные активы

В составе прочих оборотных активов отражены активы, приведенные в таблице (см. Таблица 16).

Таблица 16. Прочие оборотные активы
тыс. руб.

№ п/п	Наименование показателя	Код	На 31 декабря 2018 г.	На 31 декабря 2017 г.	На 31 декабря 2016 г.
1	Платежи за предоставленные права результатов интеллектуальной деятельности	12601	1 596	2 178	2 080
2	Налоги, подлежащие вычету	12602	22 456	20 821	20 325
	<i>в том числе НДС с авансов полученных</i>		22 456	20 821	20 325
3	Недостачи и потери материальных ценностей	12603	26	55	55
	Итого:		24 078	23 054	22 460


3.1.10. Капитал

Величина уставного капитала составляет 77 тыс. руб., в 2018 г. не изменялась. По состоянию на 31.12.2018 г., 31.12.2017 г. и 31.12.2016 г. уставный капитал Общества полностью оплачен.

Информация об акциях, выпущенных Обществом, представлена в таблице (см. Таблица 17).

Таблица 17. Акции, выпущенные Обществом
тыс.руб.

№ п/п	Наименование показателя	На 31 декабря 2018 г.		На 31 декабря 2017 г.		На 31 декабря 2016 г.	
		Кол-во	Сумма	Кол-во	Сумма	Кол-во	Сумма
1	Выпущенные акции	76 795	77	76 795	77	76 795	77
2	Выпущенные и полностью оплаченные акции	76 795	77	76 795	77	76 795	77



**Пояснения к бухгалтерской (финансовой) отчетности
АО «Газпром газораспределение Оренбург» за 2018 год**

В 2018, 2017 и 2016 г.г. Общество не производило отчисления в резервный фонд из чистой прибыли в связи с достижением установленного Уставом размера резервного фонда (5% от уставного капитала)

Состав показателей «доходы, относящиеся непосредственно на увеличение капитала» Отчета об изменениях капитала раздел 1. «Движение капитала» приведен в таблице (см. Таблица 18).

Таблица 18. Расшифровка «доходов, относящихся непосредственно на увеличение капитала» раздела 1 Отчета об изменениях капитала
тыс. руб.

№ п/п	Наименование показателя	Код	Добавочный капитал	Нераспределенная прибыль (непокрытый убыток)
1	Доходы, относящиеся непосредственно на увеличение капитала	3213	-	6
	в т. ч.			
1.1	восстановлены в составе нераспределенной прибыли объявленные и неустраиваемые в установленный срок дивиденды		-	6
2	Доходы, относящиеся непосредственно на увеличение капитала	3313	16 029	18 715
	в т. ч.			
2.1	восстановлены в составе нераспределенной прибыли объявленные и неустраиваемые в установленный срок дивиденды		-	200
2.2	использование средств спецнадбавки на финансирование выпадающих доходов от технологического присоединения		-	18 515
2.3	списание суммы использованной спецнадбавки по мере ввода в эксплуатацию объектов, строительство, реконструкция, модернизация которых предусмотрены программой газификации.		16 029	-

Состав показателей «расходы, относящиеся непосредственно на увеличение капитала» Отчета об изменениях капитала раздел 1. «Движение капитала» приведен в таблице (см. Таблица 19).




Таблица 19. Расшифровка «расходов, относящихся непосредственно на увеличение капитала» раздела 1 Отчета об изменениях капитала
тыс. руб.

№ п/п	Наименование показателя	Код	Добавочный капитал	Нераспределенная прибыль (непокрытый убыток)
1	Расходы, относящиеся непосредственно на увеличение капитала	3223	(20)	-
	в т. ч.			
1.1	корректировка суммы спецнадбавки на вывпадающие доходы по технологическому присоединению		(20)	-

3.1.11. Кредиторская задолженность

По состоянию на 31.12.2018г. долгосрочная кредиторская задолженность составляет 1 437 889 тыс. руб. (строка 14501 «Кредиторская задолженность с поставщиками и подрядчиками»). Данная задолженность сформировалась по договору купли-продажи имущества от 31.12.2018 № Упр3-066/18 с АО «Газпром газораспределение» с рассрочкой платежа до 2063 года.

Сведения о краткосрочной кредиторской задолженности представлены по строке 1520 «Кредиторская задолженность» Бухгалтерского баланса (с учетом строк детализации).


Наличие, состав и движение кредиторской задолженности приведено в таблице 5.3 Пояснений. Данные в таблице 5.3 раскрыты за минусом кредиторской задолженности, поступившей и погашенной (списанной) в одном отчетном периоде.

Информация о просроченной задолженности раскрыта в таблице 5.4 Пояснений.

Крупнейшие кредиторы Общества (сумма задолженности превышает 10 000 тыс. руб.) представлены в таблице (см. Таблица 20).

Таблица 20. Крупнейшие кредиторы
тыс. руб.

№ п/п	Наименование кредитора	Сумма задолженности	
		на 31 декабря 2018 г.	на 31 декабря 2017 г.
1	ВАГ ООО	-	20 982
2	СТРОЙТРЕЙД ГРУПП ООО	-	11 324
3	ТрубоСтальПродукт ТД ООО	-	10 255
4	Газпром газораспределение АО	1 950 645	-
5	Газпром газэнергосеть ООО	120 000	-
6	Оренбург-Газмонтаж ООО	45 955	-
7	Авторемтех ООО	16 181	-



Информация о прочей кредиторской задолженности представлена в таблице (см. Таблица 21)

Таблица 21. Прочая кредиторская задолженность
тыс. руб.

№ п/п	Наименование показателя	Код	На 31 декабря 2018 г.	На 31 декабря 2017 г.	На 31 декабря 2016 г.
1	Прочая, в т. ч.	15208	11 155	24 405	10 950
1.1	расчеты по исполнительным документам		2 155	2 283	1 569
1.2	перечисления профсоюзной организации		1 061	976	876
1.3	финансовое обеспечение исполнения договоров		-	15 821	2 543
1.4	агентское вознаграждение		3 354	3 313	2 436
1.5	компенсация убытков		3 817	1 749	3 217
1.6	расчеты с негосударственным пенсионным фондом		47	80	119
1.7	расчеты с подотчетными лицами		9	48	-
1.8	прочие		712	135	190

3.1.12. Доходы будущих периодов

В составе доходов будущих периодов отражены пассивы, приведенные в таблице (см Таблица 22):

Таблица 22. Доходы будущих периодов
тыс. руб.

№ п/п	Наименование показателя	Код	На 31 декабря 2018 г.	На 31 декабря 2017 г.	На 31 декабря 2016 г.
1	Бесхозяйные газопроводы, переданные в собственность Общества по решению суда	1530	589 499	608 394	627 849
	Итого:		589 499	608 394	627 849

3.1.13. Оценочные обязательства

Наличие (величина, по которой оценочное обязательство отражено в бухгалтерском балансе организации, на начало и конец отчетного периода), состав и движение (в том числе начисление, использовании, восстановление (списанная в отчетном периоде сумма оценочного обязательства в связи с ее избыточностью или прекращением выполнения условий признания оценочного обязательства)) оценочных обязательств приведено в таблице 7 Пояснений.

3.2. Отчет о финансовых результатах

3.2.1. Доходы от обычных видов деятельности

Сведения о доходах от обычных видов деятельности представлены по строке 2110 «Выручка» Отчета о финансовых результатах по видам деятельности.



Пояснения к бухгалтерской (финансовой) отчетности
АО «Газпром газораспределение Оренбург» за 2018 год

В таблице представлена расшифровка выручки от прочих видов деятельности (см. Таблица 23).

Таблица 23. Выручка от продаж. Прочие виды деятельности
тыс. руб.

№ п/п	Наименование показателя	за 2018 г.	за 2017 г.
1	Техническое обслуживание сетей и ремонт по договорам	51 850	55 199
2	Проектные работы	25 910	21 920
3	Поверка и ремонт приборов	20 376	17 516
4	Технический надзор	1 877	4 306
5	Вознаграждение агента	11 812	11 159
6	Услуги по подключению, отключению	7 898	11 805
7	Аренда	1 379	1 385
8	Проверка дымоходов и вентиляционных каналов	12 156	9 938
9	Проведение инструктажа по безопасному использованию газа	3 627	4 565
10	Услуги общественного питания	959	1 154
11	Пуск газа	8 971	9 209
12	Работы по замене приборов учета газа	30 783	22 130
13	Прочие	3 371	4 308
	Итого:	180 969	174 594

В течение 2018 и 2017 гг. Общество осуществляло следующие неденежные операции:

Наименование организации	2018	2017
Тубулентность –ДОН НПО ООО	957	-
Абдулинский механический завод ООО	-	110
Итого:	957	110

3.2.2. Расходы по обычным видам деятельности

Состав расходов по обычным видам деятельности по элементам затрат приведен в таблице № 6 Пояснений к бухгалтерскому балансу и отчету о финансовых результатах П-1.


Кроме того, в составе расходов по обычным видам деятельности присутствуют расходы по формированию оценочных обязательств:

- в 2018 г.:

220 919 тыс. руб. в составе себестоимости продаж;
3 389 тыс. руб. в составе коммерческих расходов;
56 404 тыс. руб. в составе управленческих расходов.

- в 2017 г.:

144 974 тыс. руб. в составе себестоимости продаж;
2 382 тыс. руб. в составе коммерческих расходов;
63 262 тыс. руб. в составе управленческих расходов.



Пояснения к бухгалтерской (финансовой) отчетности
АО «Газпром газораспределение Оренбург» за 2018 год

Расшифровка прочих затрат в составе расходов по обычным видам деятельности приведена в таблице (см. Таблица 24).

Таблица 24. Расшифровка прочих затрат в составе расходов по обычным видам деятельности
тыс. руб.

№ п/п	Наименование показателя	Код	за 2018 г.	за 2017 г.
1	Аренда и лизинг газопроводов		213 674	217 387
2	Налоги, включаемые в себестоимость		172 862	169 142
3	Ремонт основных средств		25 094	25 641
4	Платежи за регистрацию прав на недвижимое имущество и землю		11 128	4 694
5	Услуги связи		10 827	10 676
6	Агентское вознаграждение		17 014	14 058
7	Страхование		6 145	6 277
8	Аудиторские услуги		4 380	4 330
9	Охрана труда и техника безопасности		9 464	9 240
10	Услуги подряда по СМР		2 261	194
11	Командировочные расходы		10 912	9 478
12	Услуги по проверке контрольно-измерительных приборов		8 206	8 087
13	Подготовка кадров		6 204	3 999
14	Диагностирование газораспределительных сетей		13 926	7 459
15	Прочие		36 494	31 009
	Итого по строке:	5650	548 591	521 671

Расшифровка себестоимости продаж в разрезе прочих видов деятельности приведена в таблице (см. Таблица 25).

Таблица 25. Расшифровка себестоимости продаж в разрезе прочих видов деятельности
тыс. руб.

№ п/п	Наименование показателя	Код	за 2018 г.	за 2017 г.
1	Техническое обслуживание сетей и ремонт по договорам		30 218	34 600
2	Проектные работы		12 819	18 468
3	Проверка и ремонт приборов		12 502	10 781
4	Технический надзор		1 226	1 374
5	Вознаграждение агента		8 186	8 211
6	Услуги по подключению, отключению		3 989	6 696
7	Аренда		723	684
8	Проверка дымоходов и вентиляционных каналов		5 506	4 726



**Пояснения к бухгалтерской (финансовой) отчетности
АО «Газпром газораспределение Оренбург» за 2018 год**

№ п/п	Наименование показателя	Код	за 2018 г.	за 2017 г.
9	Проведение инструктажа по безопасному использованию газа		1 502	1 746
10	Услуги общественного питания		980	1 171
11	Пуск газа		5 875	7 543
12	Работа по замене приборов учета газа		23 004	18 914
13	Прочие		2 454	4 850
	Итого	2126	108 984	119 764

Расшифровка коммерческих расходов по статьям затрат приведена в таблице (см. Таблица 26).


**Таблица 26. Расшифровка коммерческих расходов по статьям затрат
тыс. руб.**

№ п/п	Наименование показателя	Код	за 2018 г.	за 2017 г.
1	Расходы на оплату труда		19 988	20 262
2	Страховые взносы		6 000	6 093
3	Материальные расходы		3 346	3 416
4	Амортизация		3 399	2 110
5	Прочие		3 166	2 398
	Итого:	2210	35 899	34 279

Расшифровка прочих управленческих расходов по статьям затрат приведена в таблице (см. Таблица 27)

**Таблица 27. Расшифровка прочих управленческих расходов по
статьям затрат
тыс. руб.**

№ п/п	Наименование показателя	Код	за 2018 г.	за 2017 г.
1	Ремонт основных средств		10 984	12 755
2	Налоги, включаемые в себестоимость		7 945	7 853
3	Расходы на страхование		3 482	4 024
4	Услуги связи		3 255	6 555
5	Расходы на программное обеспечение и лицензии		3 997	5 342
6	Аудиторские услуги		4 380	4 330
7	Командировочные расходы		2 985	3 308
8	Прочие услуги сторонних организаций		4 918	5 291
9	Почтово-телеграфные и канцелярские расходы		2 555	2 373
10	Охрана труда и техника безопасности		1 955	2 353
11	Прочие расходы		2 497	2 550
	Итого:	2225	48 953	56 734



Пояснения к бухгалтерской (финансовой) отчетности
АО «Газпром газораспределение Оренбург» за 2018 год

Расшифровка прочих управленческих расходов по видам деятельности приведена в таблице (см. Таблица 28)

Таблица 28 Расшифровка управленческих расходов по видам деятельности
тыс. руб.

№ п/п	Наименование показателя	Код	за 2018 г.	за 2017 г.
1	Транспортировка		437 952	524 339
2	ТО ВДГО и заявочный ремонт		68 443	71 042
3	Строительно-монтажные работы		6 559	23 995
4	Установка счетчиков		30 046	-
5	Плата за техприсоединение		4 929	-
	Итого	2220	547 929	619 376

3.2.3. Прочие доходы

Расшифровка строки «Прочие» (код 23411) Отчета о финансовых результатах приведена в таблице (см. Таблица 29).

Таблица 29. Расшифровка строки «Прочие» (код 23411) Отчета о финансовых результатах
тыс. руб.


Наименование показателя	Код	за 2018 г.	за 2017 г.
Списание кредиторской задолженности		121	120
Восстановление оценочных обязательств		891	243
Компенсации из бюджета		216	570
Проведение предупредительных мер по сокращению производственного травматизма		390	-
Резерв под снижение ТМЦ		267	247
Прочие доходы, не связанные с осуществлением обычных видов деятельности		25	56
Итого:	23411	1 910	1 236

3.2.4. Прочие расходы

Расшифровка строки «Прочие» (код 2364) Отчета о финансовых результатах приведена в таблице (см. Таблица 30).

Таблица 30 Расшифровка строки «Прочие» (код 2364) Отчета о финансовых результатах
тыс. руб.

Наименование показателя	Код	за 2018 г.	за 2017 г.
Услуги по договорам возмездного оказания услуг		712	1 317
Материальные расходы непромышленного характера		1423	421
Амортизация основных средств непромышленного назначения		94	94
Отчисления в НПФ		111	111



**Пояснения к бухгалтерской (финансовой) отчетности
АО «Газпром газораспределение Оренбург» за 2018 год**


Наименование показателя	Код	за 2018 г.	за 2017 г.
Возмещение причиненных организацией убытков		-	33
Командировочные расходы		99	3 331
Расходы, связанные с ведением реестра, предоставлением информации акционерам		397	144
Суммы причитающихся к уплате налогов		288	557
Списание неликвидов		252	205
Представительские расходы		321	54
Штрафы по результатам проверок		14	460
Членские взносы		226	-
Прочие расходы, не связанные с осуществлением обычных видов деятельности		532	422
Итого:	2364	4 469	7 149

3.2.5. Налог на прибыль

В соответствии с Положением по бухгалтерскому учету «Учет расчетов по налогу на прибыль» (ПБУ 18/02), утв. от 19.11.2002 № 114н, Общество отразило в бухгалтерском учете, а также в Отчете о финансовых результатах за 2018 г. следующие показатели, приведенные в таблице (см. Таблица 31).

Таблица 31. Расчеты по налогу на прибыль
тыс. руб.

№ п/п	№ строки Отчета о финансовых результатах	Наименование статьи/показателя	за 2018 г.	за 2017 г.
1	2300	Прибыль (убыток) до налогообложения	224 106	209223
2		Условный расход (условный доход) по налогу на прибыль (стр.1х20%)	44 821	41 845
3	2421	Постоянные налоговые обязательства: (стр.4х20%)	52 668	46 710
4		Постоянные налоговые разницы, увеличивающие налог на прибыль, в т. ч.:	263 338	233 549
4.1		амортизация	168 158	170 870
4.2		выплаты социального характера	47 200	39 931
4.3		выплаты непроизводственного характера	28 649	-
4.4		благотворительная и финансовая помощь	847	776
4.5		взносы в НПФ	111	111
4.6		резерв по сомнительным долгам	1 436	4 283
4.7		резерв под снижение ТМЦ	448	267
4.8		социально-культурные и оздоровительные мероприятия	3 848	3 777
4.9		доход от безвозмездного пользования имуществом	4 150	4 806
4.10		прочие	8 491	8 728
5	2421	Постоянные налоговые активы (стр.6х20%)	(544)	(215)




Пояснения к бухгалтерской (финансовой) отчетности
АО «Газпром газораспределение Оренбург» за 2018 год

№ п/п	№ строки Отчета о финансовых результатах	Наименование статьи/показателя	за 2018 г.	за 2017 г.
6		Постоянные налоговые разницы, уменьшающие налог на прибыль, в т. ч.:	(2 718)	(1 073)
6.1		восстановление РСД и резерва под снижение МЦ	(2 114)	(507)
6.2		прочие	(604)	(566)
7	2450	Отложенные налоговые активы (стр.8 x 20%)	7 956	8 415
8		Вычитаемые временные разницы, в т. ч.:	39 780	42 074
8.1		оценочные обязательства	37 894	43 778
8.2		доходы, связанные с безвозмездным получением активов	(18 244)	(18 798)
8.3		амортизация	20 304	17 193
8.4		списано в связи с выбытием объектов основных средств	(78)	(5)
8.5		прочие	(96)	(94)
9	2430	Отложенные налоговые обязательства (стр.10 x 20%)	(34 072)	(36 618)
10		Налогооблагаемые временные разницы, в т. ч.:	(170 360)	(183 090)
10.1		амортизация и амортизационная премия	(170 148)	(175 930)
10.2		погашение стоимости спецодежды	(212)	(7 160)
11		Налогооблагаемая база по налогу на прибыль (стр.1+стр.4+стр.6+стр.8+стр.10)	354 146	300 683
12	2410	Налог на прибыль (стр.2+стр.3+стр.5+стр.7+стр.9)	70 829	60 137

В налоговой политике Общество руководствуется существующим Налоговым кодексом РФ с учетом изменений и дополнений к нему, а также иными законодательными и нормативно-правовыми актами. За 2018 год в бюджеты всех уровней начислено и уплачено налогов, в том числе налоги и страховые взносы, приведенные в таблице (см. Таблица 32)

Таблица 32. Налоги и страховые взносы в 2018 году
тыс. руб.

Наименование налога	На начало периода	2018 г.		На конец периода
	«-» переплата «+» задолженность	Начислено	Уплачено (зачтено)	«-» переплата «+» задолженность
НДС	153 385	162 928	459 525	(143 212)
Налог на прибыль	24 512	71 003	65 123	30 392
<i>в т.ч.</i>				
<i>текущий налог</i>	24 512	70 829	64 949	30 392
<i>прошлых лет</i>	-	174	174	-
Налог на имущество	40 054	165 564	161 728	43 890
НДФЛ	10 938	208 139	206 810	12 267



Пояснения к бухгалтерской (финансовой) отчетности
АО «Газпром газораспределение Оренбург» за 2018 год

Наименование налога	На начало периода	2018 г.		На конец периода
	«-» переплата «+» задолженность	Начислено	Уплачено (зачтено)	«-» переплата «+» задолженность
Госпошлина	(496)	11 644	12 138	(990)
Земельный налог	993	3 980	3 974	999
Транспортный налог	770	3 132	3 139	763
Прочие налоги	-	5	5	-
Итого в бюджет	230 156	626 395	912 442	(55 891)
Страховые взносы	31 154	448 416	450 041	29 529
Всего	261 310	1 074 811	1 362 483	(26 362)

За 2017 год в бюджеты всех уровней начислено и уплачено налогов, в том числе налоги и страховые взносы, приведенные в таблице (см. Таблица 33)

Таблица 33. Налоги и страховые взносы в 2017 году
тыс. руб.

Наименование налога	На начало периода	2017 г.		На конец периода
	«-» переплата «+» задолженность	Начислено	Уплачено (зачтено)	«-» переплата «+» задолженность
НДС	133 174	419 739	399 528	153 385
Налог на прибыль	23 157	60 135	58 780	24 512
<i>в т.ч.</i>				
<i>текущий налог</i>	23 157	60 137	58 782	24 512
<i>прошлых лет</i>	-	(2)	(2)	-
Налог на имущество	38 948	161 712	160 606	40 054
НДФЛ	10 758	186 577	186 397	10 938
Госпошлина	(214)	2 636	2 918	(496)
Земельный налог	1 026	3 972	4 005	993
Транспортный налог	767	3 113	3 110	770
Прочие налоги	(16)	178	162	-
Итого в бюджет	207 600	838 062	815 506	230 156
Страховые взносы	24 255	397 269	390 370	31 154
Всего	231 855	1 235 331	1 205 876	261 310

3.2.6. Совокупный финансовый результат периода

Совокупный финансовый результат периода определяется как сумма строк «Чистая прибыль (убыток)», «Результат от переоценки внеоборотных активов, не включаемый в чистую прибыль (убыток) периода» и «Результат от прочих операций, не включаемый в чистую прибыль (убыток) отчетного периода».

3.2.7. Чистая прибыль (убыток) к распределению

Чистая прибыль (убыток) к распределению акционерами Общества на годовом собрании представлена расчетом приведенным в таблице (см. Таблица 34).




Таблица 34. Распределение прибыли
тыс. руб.

№ п/п	Направление распределения прибыли	Сумма
1.	Прибыль (убыток) к распределению на 31.12.2017	26 285
2.	Чистая прибыль (убыток) по итогам работы за 2017 год распределена акционерами следующим образом: всего:	26 285
2.1.	На выплату дивидендов по акциям	13 143
2.2.	На реализацию инвестиционных проектов (программ)	13 142
3.	Чистая прибыль 2018 года	31 971

В 2018 году решением акционеров АО «Газпром газораспределение Оренбург» от 18 июня 2018 г. распределена часть чистой прибыли 2017 года на выплату дивидендов по акциям в сумме 13 143 тыс. руб.

3.2.8. Прибыль (убыток) на акцию


Базовая прибыль (убыток) на акцию определяется как отношение базовой прибыли (убытка) отчетного периода к средневзвешенному количеству обыкновенных акций, находящихся в обращении в течение отчетного периода и приведена в таблице (см. Таблица 35).

Таблица 35. Показатели прибыли (убытка) на акцию

Наименование	за 2018г.	за 2017 г.
Чистая прибыль (нераспределенная прибыль (непокрытый убыток) отчетного года), руб.	86 031 159	120 870 857
Плата за технологическое присоединение для финансирования программы газификации, руб.	54 059 590	88 319 283
Выпадающие доходы от присоединения от газоиспользующего оборудования, руб.	-	6 266 978
Базовая прибыль (убыток) отчетного периода, руб.	31 971 569	26 284 596
Средневзвешенное количество обыкновенных акций, находящихся в обращении, шт.	76 795	76 795
Базовая прибыль (убыток) на акцию, руб.	416	342
Разводненная прибыль (убыток) на акцию, руб.	-	-

В течение отчетного года Обществом не размещались обыкновенные акции без оплаты либо по цене ниже рыночной стоимости, поэтому значение средневзвешенного количества обыкновенных акций, находящихся в обращении, не подлежит корректировке.

Общество не имеет конвертируемых ценных бумаг или договоров купли - продажи обыкновенных акций по цене ниже их рыночной стоимости, в связи с этим показатель разводненной прибыли на акцию не рассчитывается.



4. Вступительные и сравнительные данные бухгалтерской (финансовой) отчетности

С учетом требований действующих законодательных и нормативно-правовых актов ниже представлена информация о произведенных корректировках вступительных и сравнительных данных форм бухгалтерской (финансовой) отчетности.

1. Для обеспечения сопоставимости данных за отчетный год с данными за предшествующие годы, соответствующие данные бухгалтерского баланса за предшествующие годы были скорректированы:

1) В связи с ретроспективным отражением последствий изменения учетной политики Общества в части порядка учета специальной надбавки к тарифам на транспортировку газа по газораспределительным сетям для реализации программы газификации.

2) В связи с тем, что сумма дебиторской задолженности по налогам, платежи по которой ожидаются в течении 12 месяцев после отчетной даты, в 2018 году превысила уровень существенности, в Бухгалтерском балансе была добавлена строка «по налогам и сборам» (код 123024). Код строки «прочие» был изменен с 123024 на 123025.

Скорректированные данные бухгалтерского баланса приведены в таблице (см. Таблица 36).

**Таблица 36. Бухгалтерский баланс на 31 декабря 2018 года
(показатели на 31 декабря 2017 года)**

тыс. руб.


Наименование статьи	Код строки	Номер корректировки	Сумма до корректировки	Корректировка	Сумма с учетом корректировок
по налогам и сборам	123024	2	-	496	496
прочие	123025	2	28 293	(496)	27 797
Добавочный капитал (без переоценки)	1350	1	-	1 768 699	1 768 699
Нераспределенная прибыль (непокрытый убыток)	1370	1	2 217 850	(1 792 029)	425 821
Прочие обязательства	1450	1	-	23 330	23 330

Скорректированные данные бухгалтерского баланса приведены в таблице (см. Таблица 37).

**Таблица 37. Бухгалтерский баланс на 31 декабря 2018 года
(показатели на 31 декабря 2016 года)**

тыс. руб.

Наименование статьи	Код строки	Номер корректировки	Сумма до корректировки	Корректировка	Сумма с учетом корректировок
по налогам и сборам	123024	2	-	593	593
прочие	123025	2	24 044	(593)	23 451



**Пояснения к бухгалтерской (финансовой) отчетности
АО «Газпром газораспределение Оренбург» за 2018 год**

Добавочный капитал (без переоценки)	1350	1	-	1 768 719	1 768 719
Нераспределенная прибыль (непокрытый убыток)	1370	1	2 096 969	(1 792 029)	304 940
Прочие обязательства	1450	1	-	23 310	23 310


2. Для обеспечения сопоставимости данных за отчетный год с данными за предшествующий год соответствующие данные Отчета о финансовых результатах за 2017 год были скорректированы:

- 1) сумма выручки по строительно-монтажным работам уменьшена на сумму выручки от видов работ «пуск газа» и «работы по замене приборов учета газа», сумма выручки по строке 2116 «прочая деятельность» увеличена на сумму выручки от видов работ «пуск газа» и «работы по замене приборов учета газа»;
- 2) сумма себестоимости по строительно-монтажным работам уменьшена на сумму себестоимости от видов работ «пуск газа» и «работы по замене приборов учета газа», сумма себестоимости по строке 2126 «прочая деятельность» увеличена на сумму себестоимости от видов работ «пуск газа» и «работы по замене приборов учета газа»;
- 3) с целью отражения в бухгалтерской отчетности показателей, которые являются существенными в соответствии с Учетной политикой Общества, в отчете о финансовых результатах за 2018 год добавлены строки 2348 «госпошлина», 2349 «стоимость полученных материалов», 2363 «резерв под снижение стоимости МЦ». Код строк «прочие» был изменен с 2348 на 23411 и с 2362 на 2364.

Скорректированные данные Отчета о финансовых результатах за 2018 год приведены в таблице (см. Таблица 38).

**Таблица 38. Отчет о финансовых результатах за 2018 год
(аналогичный период предыдущего года)
тыс. руб.**

Наименование статьи	Код строки	Номер корректировки	Сумма до корректировки	Корректировка	Сумма с учетом корректировок
строительно-монтажные работы	2112	1	193 454	(31 339)	162 115
прочая деятельность	2116	1	143 255	31 339	174 594
строительно-монтажные работы	2122	2	(141 730)	26 457	(115 273)
прочая деятельность	2116	2	(93 307)	(26 457)	(119 764)
госпошлина	2348	3	-	602	602
стоимость полученных материалов	2349	3	-	526	526
прочие	23411	3	2 364	(1 128)	1 236
резерв под снижение стоимости МЦ	2363	3	-	(267)	(267)
прочие	2364	3	(7 416)	267	(7 149)



**Пояснения к бухгалтерской (финансовой) отчетности
АО «Газпром газораспределение Оренбург» за 2018 год**

3. Для обеспечения сопоставимости данных за отчетный год с данными за предшествующие годы, соответствующие данные отчета об изменениях капитала за предшествующие годы были скорректированы:

1) В связи с ретроспективным отражением последствий изменения учетной политики Общества в части порядка учета специальной надбавки к тарифам на транспортировку газа по газораспределительным сетям для реализации программы газификации: величина признанной и использованной спецнадбавки до момента ввода в эксплуатацию объектов основных средств отражается в IV разделе Бухгалтерского баланса по строке 1450 «Прочие обязательства».

Скорректированные данные отчета об изменениях капитала за предыдущий год приведены в таблице (см. Таблица 39).

**Таблица 39. Отчет об изменениях капитала за 2018 год
(показатели за 2017 год)**

тыс. руб.

Наименование статьи	Код строки	Номер корректировки	Сумма до корректировки	Корректировка	Сумма с учетом корректировок
Чистые активы	3600	1	8 097 153	(23 330)	8 073 823

Скорректированные данные отчета об изменениях капитала за год, предшествующий предыдущему, приведены в таблице (см. Таблица 40).

**Таблица 40. Отчет об изменениях капитала за 2018 год
(показатели за 2016 год)**


тыс. руб.

Наименование статьи	Код строки	Номер корректировки	Сумма до корректировки	Корректировка	Сумма с учетом корректировок
Чистые активы	3600	1	7 995 731	(23 310)	7 972 421

3. Для обеспечения сопоставимости данных за отчетный год с данными за предшествующий год соответствующие данные Пояснений к бухгалтерскому балансу и отчету о финансовых результатах:

1) В связи с тем, что сумма дебиторской задолженности по налогам, платежи по которой ожидаются в течении 12 месяцев после отчетной даты, в 2018 году превысила уровень существенности, в Бухгалтерском балансе была добавлена строка «по налогам и сборам» (код 123024). За 2017 год были откорректированы данные о наличии и движении дебиторской задолженности в таблице 5.1 «Наличие и движение дебиторской задолженности».

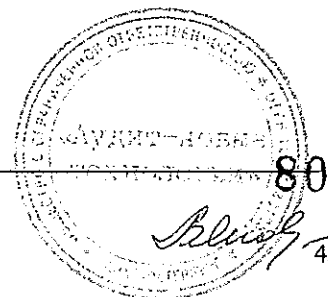
Скорректированные показатели таблицы 5.1 «Наличие и движение дебиторской задолженности» Пояснений к бухгалтерскому балансу и отчету о финансовых результатах за 2017 год приведены в таблице (см. Таблица 41).



Пояснения к бухгалтерской (финансовой) отчетности
АО «Газпром газораспределение Оренбург» за 2018 год

**Таблица 41. Таблица 5.1 «Наличие и движение дебиторской задолженности»
Пояснений к бухгалтерскому балансу и отчету о финансовых результатах
(показатели за 2017 год)
тыс. руб.**

Наименование статьи	Код строки	Номер корректировки	Остаток на начало года	Поступление в результате хозяйственных операций	Выбыло погашение	Остаток на конец года
Краткосрочная дебиторская задолженность, в том числе по налогам и сборам:	5534	1				
сумма до корректировки			-	-	-	-
корректировка			593	496	(593)	496
сумма с учетом корректировок			593	496	(593)	496
в том числе: прочее	5535	2				
сумма до корректировки			24 044	26 962	(22 709)	28 293
корректировка			(593)	(496)	593	(496)
сумма с учетом корректировок			23 451	26 466	(22 116)	27 797



5. Прочая информация, характеризующая деятельность Общества

5.1. Обеспечения обязательств

Информация о наличии, составе и динамике обеспечений обязательств полученных и выданных раскрыта в таблице 8 Пояснений.

5.2. Прочие ценности, операции, отраженные на забалансовых счетах (за исключением арендованных основных средств и обеспечений обязательств)

Сведения о суммах ценностей и операций, отраженные на забалансовых (за исключением арендованных основных средств и обеспечений обязательств) счетах приведены в таблице (см. Таблица 42).

Таблица 42. Сведения о суммах ценностей и операций, отраженные на забалансовых счетах
тыс. руб.


№ п/п	Наименование показателя	На 31 декабря 2018г	На 31 декабря 2017г	На 31 декабря 2016г
1	Товарно-материальные ценности, принятые на ответственное хранение	1 338	999	5 728
2	Товары, принятые на комиссию	54 751	74 121	49 869
3	Бланки строгой отчетности	10	9	8
4	Списанная в убыток задолженность неплатежеспособных дебиторов	316	210	103
5	Износ жилищного фонда, объектов внешнего благоустройства и других аналогичных объектов	907	873	839
6	Инвентарь и хозяйственные принадлежности в эксплуатации	144 094	140 785	136 834
7	Нематериальные активы, полученные в пользование	36 095	27 221	27 352

5.3. Информация об операциях со связанными сторонами

Общество входит в группу лиц ПАО «Газпром», состоящую из ПАО «Газпром», его дочерних и зависимых обществ. Перечень связанных сторон по состоянию на 31.12.2018 г., с которыми Общество в 2018 году осуществляло хозяйственные операции, приведен в таблице (см. Таблица 43).

Таблица 43. Связанные сторонам 2017-2018 гг

Наименование связанной стороны	Основание признания связанной стороной
АО «Газпром газораспределение»	Основное хозяйственное Общество (доля участия 85,2%)
ООО «Газэнергосеть Оренбург»	Дочернее Общество (доля участия 100 %)



**Пояснения к бухгалтерской (финансовой) отчетности
АО «Газпром газораспределение Оренбург» за 2018 год**

Наименование связанной стороны	Основание признания связанной стороной
ООО «Газпром межрегионгаз Оренбург»	Одно и то же лицо осуществляет полномочия единоличного исполнительного органа
Негосударственный пенсионный фонд «ГАЗФОНД»	Прочие связанные стороны
ООО «Газпром межрегионгаз»	Прочие связанные стороны (юридическое лицо, входящее с Обществом в одну группу лиц)
ЗАО «ГазЛизингТэк»	Прочие связанные стороны (юридическое лицо, входящее с Обществом в одну группу лиц)
ООО «Газэнергоинформ»	Прочие связанные стороны (юридическое лицо, входящее с Обществом в одну группу лиц)
Бородин Дмитрий Александрович	Генеральный директор ООО «Газпром межрегионгаз Оренбург»
Дмитриев Евгений Анатольевич	Член Совета директоров
Гурин Александр Валерьевич	Член Совета директоров
Елецкий Алексей Сергеевич	Член Совета директоров
Сидоров Игорь Андреевич	Член Совета директоров
Прохорова Ольга Владимировна	Член Совета директоров
Осипова Александра Ефимовна	Член Совета директоров
Ивановский Артем Владимирович	Член Совета директоров


Ниже представлены операции со связанными сторонами.

Операции с основным хозяйственным обществом за 2018 год приведены в таблице (см. Таблица 44):

**Таблица 44. Операции с основным хозяйственным обществом за 2018 год
тыс. руб.**

Наименование организации	Вид операций	Объем операций (без НДС)	Задолженность на 31.12.2018 (с НДС)		Резерв по сомнительным долгам	Сумма списанной дебиторской задолженности
			по Дт-у	по Кт-у		
АО «Газпром газораспределение»	Аренда имущества	179 105	-	616	-	-
АО «Газпром газораспределение»	Полученные услуги	382	-	7	-	-
АО «Газпром газораспределение»	Приобретение газопроводов	1 652 561	-	1 950 022	-	-

Операции с основным хозяйственным обществом за 2017 год приведены в таблице (см. Таблица 45):



Пояснения к бухгалтерской (финансовой) отчетности
АО «Газпром газораспределение Оренбург» за 2018 год

Таблица 45. Операции с основным хозяйственным обществом за 2017 год
тыс. руб.

Наименование организации	Вид операций	Объем операций (без НДС)	Задолженность на 31.12.2017 (с НДС)		Резерв по сомнительным долгам	Сумма списанной дебиторской задолженности
			по Дт-у	по Кт-у		
АО «Газпром газораспределение»	Аренда имущества	178 708	-	-	-	-
АО «Газпром газораспределение»	Полученные услуги	382	-	7	-	-
АО «Газпром газораспределение»	Оказанные услуги	109	-	-	-	-

Операции с дочерним обществом за 2018 год приведены в таблице (см. Таблица 46).


Таблица 46. Операции с дочерним обществом за 2018 год
тыс. руб.

Наименование организации	Вид операций	Объем операций (без НДС)	Задолженность на 31.12.2017 (с НДС)		Резерв по сомнительным долгам	Сумма списанной дебиторской задолженности
			по Дт-у	по Кт-у		
ООО «ГЭС Оренбург»	ТО сетей и ремонт по договорам	1	25	-	-	-
ООО «ГЭС Оренбург»	Поставка сжиженного газа	99	40			

Операции с прочими связанными сторонами за 2018 год приведены в таблице (см. Таблица 47).

Таблица 47. Операции с прочими связанными сторонами за 2018 год
тыс. руб.

Наименование организации	Вид операций	Объем операций (без НДС)	Задолженность на 31.12.2018 (с НДС)		Резерв по сомнительным долгам	Сумма списанной дебиторской задолженности
			по Дт-у	по Кт-у		
ООО «Газпром межрегионгаз Оренбург»	Транспортировка газа	2 055 215	540 924	-	-	-
ООО «Газпром межрегионгаз Оренбург»	Поставка газа	212 598	58	263	-	-
ООО «Газпром межрегионгаз Оренбург»	Оказанные услуги	20 365	1 590	-	-	-
ООО «Газпром межрегионгаз Оренбург»	Услуги агента	16 188	33 574	1 869	-	-
ООО «Газпром межрегионгаз»	Проценты по договору займа	28 397	635	-	-	-
ООО «Газпром межрегионгаз»	Расчеты по договору займа (свернуто)	38 655	427 682	-		
ООО «Газэнергоинформ»	Услуги агента	10 698	-	1 484		



**Пояснения к бухгалтерской (финансовой) отчетности
АО «Газпром газораспределение Оренбург» за 2018 год**

Операции с прочими связанными сторонами за 2017 год приведены в таблице (см. Таблица 48).

**Таблица 48. Операции с прочими связанными сторонами за 2017 год
тыс. руб.**


Наименование организации	Вид операций	Объем операций (без НДС)	Задолженность на 31.12.2017 (с НДС)		Резерв по сомнительным долгам	Сумма списанной дебиторской задолженности
			по Дт-у	по Кт-у		
ООО «Газпром межрегионгаз Оренбург»	Транспортировка газа	1 925 639	508 729	-	-	-
ООО «Газпром межрегионгаз Оренбург»	Поставка газа	203 489	755	739	-	-
ООО «Газпром межрегионгаз Оренбург»	Оказанные услуги	23 699	1 934	-	-	-
ООО «Газпром межрегионгаз Оренбург»	Полученные услуги	12 925	21 841	1 150	-	-
ООО «Газпром межрегионгаз»	Проценты по договору займа	4 537	1 029	-	-	-
ООО «Газпром межрегионгаз»	Расчеты по договору займа (свернуто)	389 027	389 027	-	-	-
ЗАО «ГазЛизингТэк»	Лизинг имущества	9 931	-	-	-	-
ЗАО «ГазЛизингТэк»	Купля-продажа предмета лизинга	303 572	-	-	-	-
ООО «Газэнергоинформ»	Услуги агента	6 485	-	2 163	-	-

Вознаграждение основному управленческому персоналу

Вознаграждение генеральному директору утверждается Советом директоров Общества. Вознаграждения основному управленческому персоналу приведены в таблице (см Таблица 49).

**Таблица 49. Вознаграждения основному управленческому персоналу
тыс. руб.**

№	Виды вознаграждений	за 2018 г.	за 2017 г.
1	Сумма вознаграждения, выплаченная основному управленческому персоналу, в совокупности: в том числе по видам выплат:	46 125	45 096
2	А) краткосрочные вознаграждения (суммы, подлежащие выплате в течение отчетного периода и 12 месяцев после отчетной даты), всего: в том числе: - оплата труда; - отпускные; - премии; - единовременная стимулирующая выплата ежегодному к отпуску; - вознаграждение членам совета директоров; - по договорам ДМС и страхования жизни.	37 961 26 821 3 180 5 610 1 706 291 353	37 330 28 012 2 785 4 569 1 529 - 435
3	Начисленные на оплату труда суммы страховых взносов	8 164	7 766



**Пояснения к бухгалтерской (финансовой) отчетности
АО «Газпром газораспределение Оренбург» за 2018 год**

№	Виды вознаграждений	тыс. руб.	
		за 2018 г.	за 2017 г.
4	Б) долгосрочные вознаграждения (суммы, подлежащие выплате по истечении 12 месяцев после отчетной даты), всего:	-	-
	в том числе:		
	- по договорам страхования жизни	-	-

Состав отраженного в пояснительной записке основного управленческого персонала в 2018 г. и 2017 г.:

генеральный директор,
заместитель генерального директора – главный инженер,
заместитель генерального директора по экономике и финансам,
заместитель генерального директора по строительству и инвестициям,
заместитель генерального директора по общим вопросам,
главный бухгалтер,
директора филиалов,
члены совета директоров.

5.4. Информация о рисках

Управление рисками Общества осуществляется в рамках единой корпоративной системы и определяется как непрерывный циклический процесс принятия и выполнения управленческих решений, состоящий из идентификации, оценки и измерения рисков, реагирования на риски, контроля эффективности, планирования деятельности по управлению и мониторингу рисков, встроенный в общий процесс управления, направленный на оптимизацию величины рисков в соответствии с интересами Общества и распространяющийся на все области его практической деятельности.

Операционные риски

Условия ведения хозяйственной деятельности


Хозяйственная деятельность и доходы Общества время от времени и в различной степени подвергаются влиянию политических, правовых, финансовых и административных изменений.

Налогообложение

Российское налоговое законодательство допускает различные толкования и подвержено частым изменениям. По состоянию на 31 декабря 2018 г. соответствующие положения законодательства интерпретированы корректно, и положение Общества с точки зрения налогового законодательства остается стабильным.

Финансовые риски

Финансовые риски опосредованно влияют на деятельность Общества через потребителей услуг. Снижение объемов потребления услуг, неплатежеспособность потребителей по оплате полученных услуг может отразиться на результате финансово-хозяйственной деятельности Общества.



Рыночный риск.

Риск влияния изменений рыночных факторов, включая процентные ставки, цены на товары, работы, услуги на финансовые результаты Общества или стоимость принадлежащих ему финансовых инструментов.

Риск изменения цен на товары

Тарифы на транспортировку природного газа устанавливаются Федеральной службой по тарифам РФ и вследствие этого менее подвержены риску значительного колебания.

Кредитные риски

Несмотря на то, что текущая экономическая ситуация может оказать влияние на способность покупателей погашать свой долг, резерв по сомнительным долгам является достаточным.

Учитывая, что темпы погашения дебиторской задолженности подвержены влиянию экономических факторов, существенный риск потерь сверх суммы созданного резерва по сомнительным долгам отсутствует.

Прочие риски

Появление на рынке транспортировки газа несовершенной конкуренции.

Частные лица, индивидуальные предприниматели, общества с ограниченной ответственностью приобретают либо в собственность, либо в аренду газопроводы, построенные в связи с комплексным освоением земельных участков в целях жилищного строительства, ограничивают доступ Общества к выполнению работ по технологическому присоединению газоиспользующего оборудования к сетям газораспределения, пытаются навязать Обществу договоры на транспортировку газа по этим газовым сетям.

5.5. Условные обязательства и условные активы

Условные обязательства и условные активы за 2017-2018 гг отсутствуют.

5.6. События после отчетной даты

5.6.1. Объявленные дивиденды по результатам деятельности Общества за отчетный год

По результатам деятельности Общества за отчетный год дивиденды не объявлялись.

За период после 31 декабря 2018 г. до даты подписания годовой бухгалтерской (финансовой) отчетности события после отчетной даты, которые оказали или могут оказать существенное влияние на финансовое состояние, движение денежных средств или результаты деятельности Общества, отсутствуют.



5.7. Государственная помощь

Информация о характере и величине бюджетных средств, признанных в бухгалтерском учете в отчетном году, назначение и величина бюджетных кредитов, характер прочих форм государственной помощи, от которых организация прямо получает экономические выгоды, представлена в таблице 9 Пояснений.

5.8. Информация по прекращаемой деятельности


В 2018 году виды деятельности Обществом не прекращались. В период до 25 марта 2019 года уполномоченным органом Общества не принимались какие-либо решения о прекращении части деятельности Общества.

Руководитель

Д.А. Бородин

Главный бухгалтер

Е.Я. Должникова



25 марта 2019 г.

